

# Amundi Funds - Global Equity A EUR (C)

**Morningstar Rating™**  
★★★★★

**Morningstar ESG Risk Rating™**

**Morningstar Kategorie™**  
Aktien weltweit Standardwerte Blend

## Anlageziel

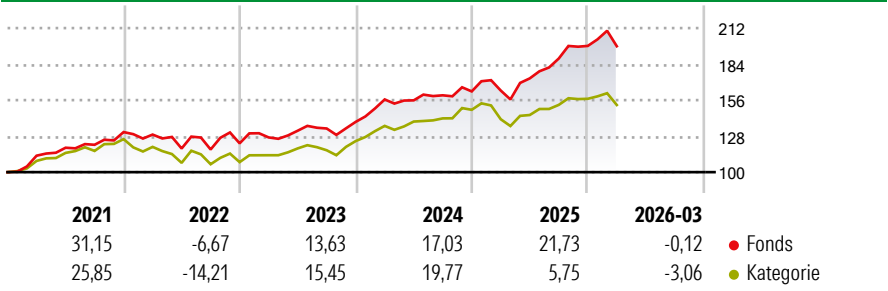
Ziel dieses Teilfonds ist das Kapitalwachstum durch Anlage von wenigstens zwei Dritteln seines Gesamtvermögens in einem diversifizierten Portfolio aus Aktien und aktiengebundenen Instrumenten, die von Gesellschaften emittiert wurden, deren eingetragener Sitz sich in einem beliebigen Land der Welt befindet oder die den überwiegenden Teil ihrer Wirtschaftstätigkeit in einem beliebigen Land der Welt ausüben. Der Teilfonds wird versuchen, seinen Wert dadurch zu steigern, dass er in eine...

## Risikokennzahlen

Alpha	1,84	Sharpe Ratio	1,16
Beta	0,98	Volatilität	10,72

Berechnungsgrundlage Morningstar Global Target Market Exposure NR USD (wenn zutreffend)

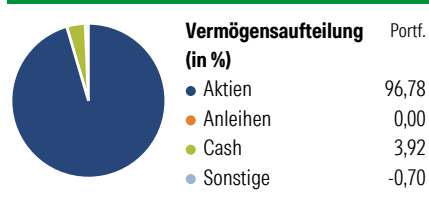
## Wertentwicklung



Rollierende Renditen (%)	Fonds		Kat		Rendite kumul. (%)	Fonds		Kat	
	6 Monate	1 Jahr	3 Jahre p.a.	5 Jahre p.a.		10 Jahre p.a.	3 Jahre	5 Jahre	10 Jahre
6 Monate	11,34	5,96	18,01	12,67	3 Jahre	64,35	43,01	82,35	47,45
1 Jahr	40,37	24,38	12,77	8,08	5 Jahre	201,21	141,91	397,00	231,57
3 Jahre p.a.	18,01	12,67	11,66	9,24	10 Jahre	201,21	141,91	397,00	231,57
5 Jahre p.a.	12,77	8,08			Seit Auflage				
10 Jahre p.a.	11,66	9,24							

Daten per 17.04.2026

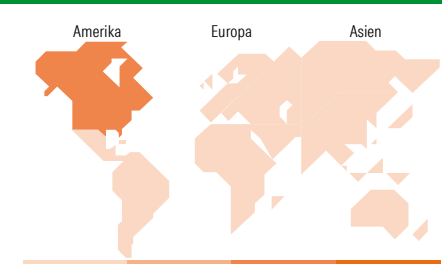
## Vermögensaufteilung 31 Mrz 2026



**Morningstar Aktien Style Box™**

Sehr Groß	31,21
Groß	30,60
Mittelgroß	30,84
Klein	5,73
Micro	1,63
Ø Marktkap. (Mio.) EUR	76.537,58

Wert Blend Wachstum Anlagestil



**Top 10 Positionen (in %)**

Position	Sektor	Portf.
Bank of America Corp	Bank	4,20
Shell PLC	Energie	4,12
Alphabet Inc Class A	Technologie	3,88
Samsung Electronics Co Ltd	Elektronik	3,62
Microsoft Corp	Technologie	3,09
CRH PLC	Industrie	2,92
Eversource Energy	Energie	2,76
Regions Financial Corp	Bank	2,40
Cisco Systems Inc	Technologie	2,30
KB Financial Group Inc	Bank	2,13
Positionen Aktien Gesamt		75
Positionen Anleihen Gesamt		0
% des Vermögens in Top 10 Positionen		31,43

**Sektorengewichtung**

Sektor	% Akt
<b>Zyklisch</b>	<b>37,07</b>
Rohstoffe	7,98
Konsumgüter zyklisch	3,75
Finanzdienstleistungen	25,33
Immobilien	-
<b>Sensibel</b>	<b>47,25</b>
Telekommunikation	5,70
Energie	5,94
Industriewerte	10,85
Technologie	24,76
<b>Defensiv</b>	<b>15,68</b>
Konsumgüter nicht zyklisch	3,16
Gesundheitswesen	9,13
Versorger	3,39

**Top 10 Länder**

Land	% Akt
USA	62,75
Südkorea	7,72
Japan	6,58
Grossbritannien	5,17
Irland	2,76
Italien	2,46
Frankreich	2,14
Deutschland	2,01
Kanada	1,96
Mexiko	1,91
<b>Regionen</b>	<b>% Akt</b>
Europa	17,41
Amerika	66,62
Asien	15,97

## Stammdaten

Fondsgesellschaft	Amundi Luxembourg S.A.	Währung	EUR	Kurs (17 Apr 2026)	EUR 248,50
Internet	www.amundi.com	Ertragsverwendung	Thesaurierend	Fondsvolumen (Mio.)	5.086,79 EUR
Fondsvertrieb	WWK Versicherungen	ISIN	LU1883342377	Management Gebühr p.a. (aktuell)	1,65%
Telefon	(089) 51 14-20 20	WKN	A2PCXC	Transaktionskosten (04 Sep 2025)	0,58%
Web	http://www.wwk.de			Verwaltungsgebühren und sonstige	1,93%
Auflagedatum	25 Jun 2001			Verwaltungs- oder Betriebskosten (04 Sep 2025)	
Fondsmanager	Marco Pirondini			Performancegebühr erhoben	Ja
Domizil	Luxemburg			zzgl. Performance-Gebühr** (31 Dez 2013)	0,04%
				ESG Risk Fonds nach Prospekt	Nein

Die obige Darstellung stammt von Morningstar Deutschland GmbH. Dies ist eine Marketing-Anzeige. Bitte lesen Sie den Verkaufsprospekt und das Basisinformationsblatt / KID gemäß PRIIPs-Verordnung, bevor Sie eine endgültige Anlageentscheidung treffen. Mit dieser Unterlage stellt WWK ausschließlich Produktinformationen zur Verfügung, die weder eine Anlageberatung noch eine Produktempfehlung enthalten. WWK übernimmt keine Haftung für die Vollständigkeit, inhaltliche Richtigkeit und Aktualität der Informationen. Der Ausweis der Positionen „Verwaltungsgebühren und sonstige Verwaltungs- oder Betriebskosten“ und „Transaktionskosten“ erfolgt nach Angaben der Kapitalverwaltungsgesellschaft im Basisinformationsblatt gemäß PRIIPs-Verordnung bzw. erfolgt bei Anlagestrategien in gewichteter Form. Der Ausweis der Position „Performancegebühr erhoben“ basiert auf Angaben aus dem Verkaufsprospekt. Die vollständigen Informationen insbesondere die ausführliche Darstellung der Chancen und Risiken sind den gesetzlichen Pflichtveröffentlichungen der jeweiligen Kapitalverwaltungsgesellschaften zu entnehmen. Das Morningstar® ESG Risk Rating (auch als „Globe Rating“ bezeichnet) und die Low Carbon Kennung von Morningstar dienen als objektive Hilfestellung für Anleger, die Fonds im Bereich ESG Risk zeitpunktbezogen auf Basis von Daten von Morningstar vergleichen möchten. Für die Einstufung und gesetzlichen Transparenzpflichten der Fonds zur ESG Risk entsprechend den Verordnungen der Europäischen Union sind die Angaben in den vorvertraglichen Informationen (Verkaufsprospekt) und den periodischen Informationen (Jahres- bzw. Rechenschaftsbericht) der Fonds maßgeblich.