

Sauren Global Opportunities A EUR

Morningstar Rating™
★★★★

Morningstar ESG Risk Rating™
🌍🌍🌍🌍🌍

Morningstar Kategorie™
Mischfonds EUR aggressiv - Global

Anlageziel

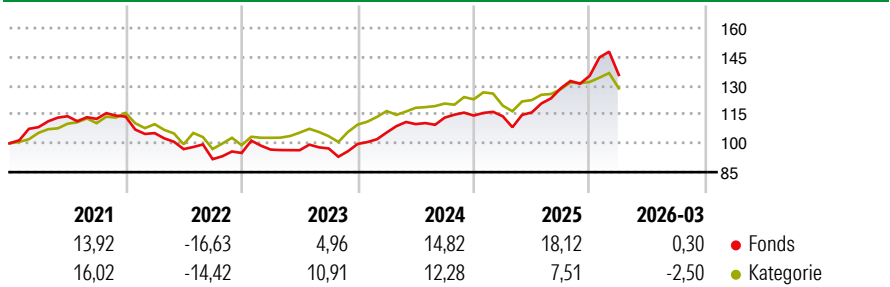
Der Sauren Global Opportunities ist ein aktienorientierter Spezialitätendachfonds mit spekulativer Ausrichtung für risikofreudige Investoren mit langfristigem Anlagehorizont. Das Portfolio ist überwiegend in Fonds für Marktsegmente mit hohen Ineffizienzen wie Schwellenländer oder Nebenwerte investiert. Ausführliche Informationen zu den Anlagemöglichkeiten können dem aktuell gültigen Verkaufsprospekt entnommen werden. Die Fondsauswahl erfolgt nach der bewährten personenbezogenen...

Risikokennzahlen

Alpha	1,55	Sharpe Ratio	0,86
Beta	0,86	Volatilität	10,39

Berechnungsgrundlage Morningstar Euro Aggressive Global Target Allocation NR EUR (wenn zutreffend)

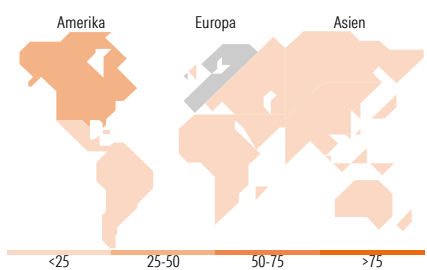
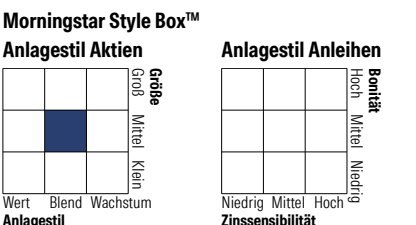
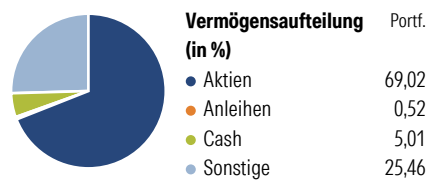
Wertentwicklung



Rollierende Renditen (%)	Fonds		Rendite kumul. (%)	Fonds	
	Kat	Fonds		Kat	Fonds
6 Monate	9,49	4,19	3 Jahre	47,47	33,81
1 Jahr	37,74	19,81	5 Jahre	31,09	29,47
3 Jahre p.a.	13,82	10,19	10 Jahre	110,22	84,89
5 Jahre p.a.	5,56	5,30	Seit Auflage	461,70	105,14
10 Jahre p.a.	7,71	6,34			

Daten per 16.04.2026

Vermögensaufteilung 31 Dez 2025



Top 10 Positionen (in %)	Sektor	Portf.
Heptagon Driehaus US Micro...	—	9,32
Portolan Equity UCITS R USD...	—	6,75
CIM Div Inc Fd I Ordinary...	—	6,68
Ardtur European Focus A EUR	—	6,67
Bakersteel Global Precious...	—	6,14
SQUAD - GROWTH SI	—	5,74
Redwheel Next Gen Em Mkts Eq...	—	5,08
Fidelity Germany A-Dis-EUR	—	4,77
IUP Zennor Japan I EUR Acc	—	4,22
WS Lancaster Absolute Rt EUR...	—	4,16
Positionen Aktien Gesamt		0
Positionen Anleihen Gesamt		0
% des Vermögens in Top 10 Positionen		59,54

Sektorengewichtung	% Akt
Zyklisch	47,22
🏭 Rohstoffe	22,91
🛒 Konsumgüter zyklisch	8,44
🏦 Finanzdienstleistungen	13,34
🏠 Immobilien	2,52
Sensibel	38,69
📡 Telekommunikation	5,33
⚡ Energie	5,62
⚙️ Industriewerte	17,31
💻 Technologie	10,43
Defensiv	14,09
🛒 Konsumgüter nicht zyklisch	2,70
🏥 Gesundheitswesen	10,05
💡 Versorger	1,33

Top 10 Länder	% Akt
USA	22,79
Deutschland	13,26
Kanada	9,88
Grossbritannien	7,90
China	6,24
Japan	6,21
Südafrika	2,63
Australien	2,36
Schweden	2,36
Niederlande	1,79
Regionen	% Akt
Europa	37,52
Amerika	34,85
Asien	27,63

Stammdaten

Fondsgesellschaft	Sauren Finanzdienstleistungen GmbH&Co.KG	Währung	EUR	Kurs (16 Apr 2026)	EUR 56,17
Internet	-	Ertragsverwendung	Thesaurierend	Fondsvolumen (Mio.)	290,71 EUR
Fondsvertrieb	WWK Versicherungen	ISIN	LU0106280919	Management Gebühr p.a. (aktuell)	1,09%
Telefon	(089) 51 14-20 20	WKN	930921	Transaktionskosten (19 Feb 2026)	0,03%
Web	http://www.wwk.de			Verwaltungsgebühren und sonstige Verwaltungs- oder Betriebskosten (19 Feb 2026)	3,13%
Auflagedatum	31 Dez 1999			Performancegebühr erhoben	Nein
Fondsmanager	Eckhard Sauren			ESG Risk Fonds nach Prospekt	Nein
Domizil	Luxemburg				

Die obige Darstellung stammt von Morningstar Deutschland GmbH. Dies ist eine Marketing-Anzeige. Bitte lesen Sie den Verkaufsprospekt und das Basisinformationsblatt / KID gemäß PRIIPs-Verordnung, bevor Sie eine endgültige Anlageentscheidung treffen. Mit dieser Unterlage stellt WWK ausschließlich Produktinformationen zur Verfügung, die weder eine Anlageberatung noch eine Produktempfehlung enthalten. WWK übernimmt keine Haftung für die Vollständigkeit, inhaltliche Richtigkeit und Aktualität der Informationen. Der Ausweis der Positionen „Verwaltungsgebühren und sonstige Verwaltungs- oder Betriebskosten“ erfolgt nach Angaben der Kapitalverwaltungsgesellschaft im Basisinformationsblatt gemäß PRIIPs-Verordnung bzw. erfolgt bei Anlagestrategien in gewichteter Form. Der Ausweis der Position „Performancegebühr erhoben“ basiert auf Angaben aus dem Verkaufsprospekt. Die vollständigen Informationen insbesondere die ausführliche Darstellung der Chancen und Risiken sind den gesetzlichen Pflichtveröffentlichungen der jeweiligen Kapitalverwaltungsgesellschaften zu entnehmen. Das Morningstar® ESG Risk Rating (auch als „Globe Rating“ bezeichnet) und die Low Carbon Kennung von Morningstar dienen als objektive Hilfestellung für Anleger, die Fonds im Bereich ESG Risk zeitpunktbezogen auf Basis von Daten von Morningstar vergleichen möchten. Für die Einstufung und gesetzlichen Transparenzpflichten der Fonds zur ESG Risk entsprechend den Verordnungen der Europäischen Union sind die Angaben in den vorvertraglichen Informationen (Verkaufsprospekt) und den periodischen Informationen (Jahres- bzw. Rechenschaftsbericht) der Fonds maßgeblich.