

# DWS Top Dividende LD

**Morningstar Rating™**  
★★★

**Morningstar Sustainalytics Portfolio ESG Risk Rating™**

**Morningstar Kategorie™**  
Aktien weltweit dividendenorientiert

## Anlageziel

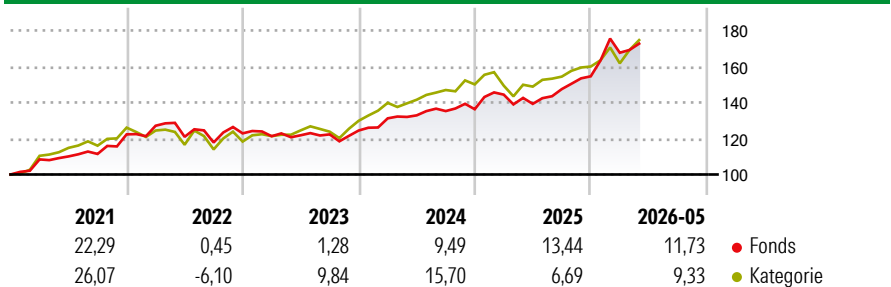
Mindestens 70% des Wertes des Fonds müssen in Aktien angelegt werden. Dabei werden Aktien von in- und ausländischen Unternehmen erworben, die eine überdurchschnittliche Dividendenrendite erwarten lassen. Bei der Aktienauswahl sind folgende Kriterien von entscheidender Bedeutung: größere Dividendenrendite als der Marktdurchschnitt; Nachhaltigkeit von Dividendenrendite und Wachstum; historisches und zukünftiges Gewinnwachstum; Kurs-/ Gewinn-Verhältnis. Neben diesen Kriterien wird der bewährte...

## Risikokennzahlen

Alpha	-0,56	Sharpe Ratio	1,11
Beta	0,79	Volatilität	8,52

Berechnungsgrundlage Morningstar Global Markets High Dividend Yield NR USD (wenn zutreffend)

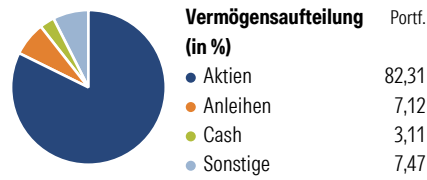
## Wertentwicklung



	Rollierende Renditen (%)		Rendite kumul. (%)		
	Fonds	Kat	Fonds	Kat	
6 Monate	12,57	9,67	3 Jahre	40,52	41,50
1 Jahr	20,24	16,45	5 Jahre	56,49	57,46
3 Jahre p.a.	12,01	12,27	10 Jahre	92,01	139,81
5 Jahre p.a.	9,37	9,51	Seit Auflage	601,89	492,28
10 Jahre p.a.	6,74	9,14	Daten per 05.06.2026		

Daten per 05.06.2026

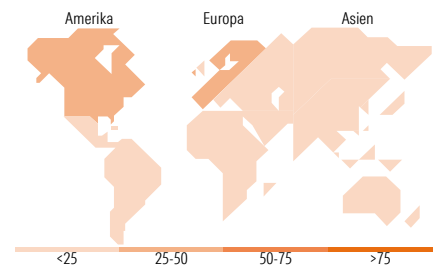
## Vermögensaufteilung 30 Apr 2026



**Morningstar Aktien Style Box™**

Größe	Wert	Blend	Wachstum	Anlagestil	% Akt
Sehr Groß	Blend	Wachstum	Groß	Sehr Groß	44,14
			Groß	Groß	42,75
Mittel	Blend	Wachstum	Mittel	Mittelgroß	13,10
			Klein	Klein	0,00
Klein	Blend	Wachstum	Mittel	Micro	0,00
			Klein	Ø Marktkap.	111.875,19

(Mio.) EUR



**Top 10 Positionen (in %)**

Position	Sektor	Portf.
Taiwan Semiconductor...	Elektronik	4,47
Agnico Eagle Mines Ltd	Erzbergbau	3,63
Shell PLC	Energie	3,02
TotalEnergies SE	Energie	2,97
Johnson & Johnson	Pharmazie	2,76
Samsung Electronics Co Ltd	Elektronik	2,68
SLB Ltd	Energie	2,51
NextEra Energy Inc	Energie	2,47
Enbridge Inc	Energie	2,40
HSBC Holdings PLC	Bankwesen	2,03
Positionen Aktien Gesamt		61
Positionen Anleihen Gesamt		4
% des Vermögens in Top 10 Positionen		28,92

**Sektorengewichtung**

Sektor	% Akt
<b>Zyklisch</b>	<b>29,51</b>
Rohstoffe	11,05
Konsumgüter zyklisch	0,75
Finanzdienstleistungen	17,70
Immobilien	-
<b>Sensibel</b>	<b>35,98</b>
Telekommunikation	3,28
Energie	13,61
Industriewerte	6,51
Technologie	12,59
<b>Defensiv</b>	<b>34,51</b>
Konsumgüter nicht zyklisch	11,76
Gesundheitswesen	12,76
Versorger	9,99

**Top 10 Länder**

Länder	% Akt
USA	35,54
Kanada	11,18
Grossbritannien	10,75
Frankreich	10,06
Deutschland	7,26
Taiwan	5,43
Norwegen	4,64
Schweiz	4,49
Südkorea	3,26
Italien	1,75

**Regionen**

Regionen	% Akt
Europa	43,25
Amerika	46,72
Asien	10,03

## Stammdaten

Fondsgesellschaft	DWS Investment GmbH	Währung	EUR	Kurs (05 Jun 2026)	EUR 168,69
Internet	www.dws.de	Ertragsverwendung	Ausschüttend	Fondsvolumen (Mio.)	23.485,58 EUR
Fondsvertrieb	WWK Versicherungen	ISIN	DE0009848119	Management Gebühr p.a. (aktuell)	-
Telefon	(089) 51 14-20 20	WKN	984811	Transaktionskosten (16 Apr 2026)	0,10%
Web	http://www.wwk.de			Verwaltungsgebühren und sonstige	1,45%
Auflagedatum	28 Apr 2003			Verwaltungs- oder Betriebskosten (16 Apr 2026)	
Fondsmanager	Thomas Schüssler			Performancegebühr erhoben	Nein
Domizil	Deutschland			zzgl. Performance-Gebühr** (30 Sep 2025)	0,00%
				ESG Risk Fonds nach Prospekt	Nein

Die obige Darstellung stammt von Morningstar Deutschland GmbH. Dies ist eine Marketing-Anzeige. Bitte lesen Sie den Verkaufsprospekt und das Basisinformationsblatt / KID gemäß PRIIPs-Verordnung, bevor Sie eine endgültige Anlageentscheidung treffen. Mit dieser Unterlage stellt WWK ausschließlich Produktinformationen zur Verfügung, die weder eine Anlageberatung noch eine Produktempfehlung enthalten. WWK übernimmt keine Haftung für die Vollständigkeit, inhaltliche Richtigkeit und Aktualität der Informationen. Der Ausweis der Positionen „Verwaltungsgebühren und sonstige Verwaltungs- oder Betriebskosten“ erfolgt nach Angaben der Kapitalverwaltungsgesellschaft im Basisinformationsblatt gemäß PRIIPs-Verordnung bzw. erfolgt bei Anlagestrategien in gewichteter Form. Der Ausweis der Position „Performancegebühr erhoben“ basiert auf Angaben aus dem Verkaufsprospekt. Die vollständigen Informationen insbesondere die ausführliche Darstellung der Chancen und Risiken sind den gesetzlichen Pflichtveröffentlichungen der jeweiligen Kapitalverwaltungsgesellschaften zu entnehmen. Das Morningstar® Portfolio ESG Risk Rating (auch als „Globe Rating“ bezeichnet) und die Low Carbon Kennung von Morningstar dienen als objektive Hilfestellung für Anleger, die Fonds im Bereich ESG Risk zeitpunktbezogen auf Basis von Daten von Morningstar vergleichen möchten. Für die Einstufung und gesetzlichen Transparenzpflichten der Fonds zur ESG Risk entsprechend den Verordnungen der Europäischen Union sind die Angaben in den vorvertraglichen Informationen (Verkaufsprospekt) und den periodischen Informationen (Jahres- bzw. Rechenschaftsbericht) der Fonds maßgeblich.