

Amundi Funds - Global Equity Responsible A EUR (C)



Morningstar Rating™
★★★★★

Morningstar ESG Risk Rating™
●●●●●

Morningstar Kategorie™
Branchen: Ökologie

Anlageziel

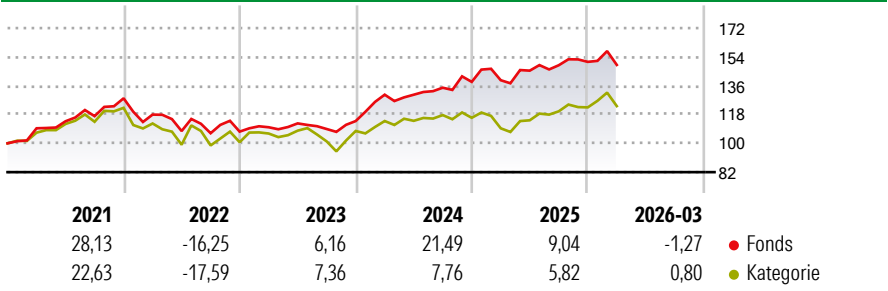
Strebt mittel- bis langfristig eine Wertsteigerung Ihrer Anlage an. Der Teilfonds investiert hauptsächlich in ein breites Spektrum aus Aktien von Unternehmen in aller Welt, die Produkte oder Technologien bieten, die eine sauberere und gesündere Umwelt fördern oder umweltfreundlich sind. Hierzu gehören beispielsweise Unternehmen aus den Bereichen Kontrolle der Luftverschmutzung, alternative Energien, Wiederverwertung, Wasseraufbereitung und Biotechnologie. Der Teilfonds kann bis zu 10% seines...

Risikokennzahlen

Alpha	-1,95	Sharpe Ratio	0,76
Beta	0,89	Volatilität	10,09

Berechnungsgrundlage Morningstar Global Target Market Exposure NR USD (wenn zutreffend)

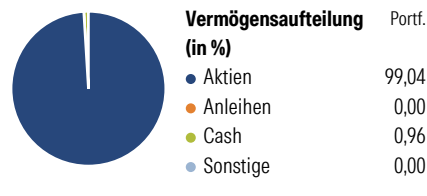
Wertentwicklung



Rollierende Renditen (%)	Fonds		Kat		Rendite kumul. (%)	Fonds		Kat	
	6 Monate	1 Jahr	3 Jahre p.a.	5 Jahre p.a.		10 Jahre p.a.	3 Jahre	5 Jahre	10 Jahre
6 Monate	2,86	17,86	8,03	34,26	3 Jahre	41,48	132,90	22,75	106,47
1 Jahr	17,86	12,26	34,26	7,07	5 Jahre	39,22	923,88	12,87	742,83
3 Jahre p.a.	12,26	6,84	7,07	2,45	10 Jahre	132,90	923,88	106,47	742,83
5 Jahre p.a.	6,84	8,82	2,45	7,52	Seit Auflage	923,88	742,83		
10 Jahre p.a.	8,82		7,52						

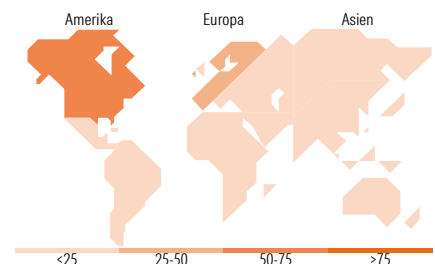
Daten per 16.04.2026

Vermögensaufteilung 31 Mrz 2026



Morningstar Aktien Style Box™

Größe	Wert	Blind	Wachstum	Anlagestil	% Akt
Groß	Sehr Groß				27,57
	Groß				48,14
Mittel	Mittelgroß				24,29
	Klein				0,00
Klein	Micro				0,00
	Ø Marktkap. (Mio.) EUR				74.259,59



Top 10 Positionen (in %)

Position	Sektor	Portf.
Westinghouse Air Brake...	Industriewerte	2,90
Sompo Holdings Inc	Finanzdienstleistungen	2,88
E.ON SE	Energie	2,81
Munchener...	Industriewerte	2,80
Corning Inc	Technologie	2,75
Trane Technologies PLC Class A	Industriewerte	2,72
Ecolab Inc	Chemie	2,65
Nextpower Inc Class A	Technologie	2,64
Aflac Inc	Finanzdienstleistungen	2,62
JPMorgan Chase & Co	Finanzdienstleistungen	2,60
Positionen Aktien Gesamt		49
Positionen Anleihen Gesamt		0
% des Vermögens in Top 10 Positionen		27,36

Sektorengewichtung

Sektor	% Akt
Zyklisch	36,25
Rohstoffe	3,95
Konsumgüter zyklisch	1,67
Finanzdienstleistungen	30,62
Immobilien	-
Sensibel	48,19
Telekommunikation	2,58
Energie	-
Industriewerte	27,38
Technologie	18,23
Defensiv	15,56
Konsumgüter nicht zyklisch	2,50
Gesundheitswesen	7,71
Versorger	5,35

Top 10 Länder

Länder	% Akt
USA	50,75
Deutschland	15,41
Schweiz	8,13
Japan	6,65
Frankreich	5,63
Grossbritannien	5,38
Österreich	2,33
Italien	2,16
Niederlande	1,60
China	1,50

Regionen

Regionen	% Akt
Europa	40,64
Amerika	51,21
Asien	8,15

Stammdaten

Fondsgesellschaft	Amundi Luxembourg S.A.	Währung	EUR	Kurs (16 Apr 2026)	EUR 521,58
Internet	www.amundi.com	Ertragsverwendung	Thesaurierend	Fondsvolumen (Mio.)	2.275,98 EUR
Fondsvertrieb	WWK Versicherungen	ISIN	LU1883318740	Management Gebühr p.a. (aktuell)	1,50%
Telefon	(089) 51 14-20 20	WKN	A2PCQV	Transaktionskosten (04 Sep 2025)	0,42%
Web	http://www.wwk.de			Verwaltungsgebühren und sonstige	2,08%
Auflagedatum	30 Apr 1990			Verwaltungs- oder Betriebskosten (04 Sep 2025)	
Fondsmanager	Christian Zimmermann			Performancegebühr erhoben	Ja
Domizil	Luxemburg			ESG Risk Fonds nach Prospekt	Nein

Die obige Darstellung stammt von Morningstar Deutschland GmbH. Dies ist eine Marketing-Anzeige. Bitte lesen Sie den Verkaufsprospekt und das Basisinformationsblatt / KID gemäß PRIIPs-Verordnung, bevor Sie eine endgültige Anlageentscheidung treffen. Mit dieser Unterlage stellt WWK ausschließlich Produktinformationen zur Verfügung, die weder eine Anlageberatung noch eine Produktempfehlung enthalten. WWK übernimmt keine Haftung für die Vollständigkeit, inhaltliche Richtigkeit und Aktualität der Informationen. Der Ausweis der Positionen „Verwaltungsgebühren und sonstige Verwaltungs- oder Betriebskosten“ und „Transaktionskosten“ erfolgt nach Angaben der Kapitalverwaltungsgesellschaft im Basisinformationsblatt gemäß PRIIPs-Verordnung bzw. erfolgt bei Anlagestrategien in gewichteter Form. Der Ausweis der Position „Performancegebühr erhoben“ basiert auf Angaben aus dem Verkaufsprospekt. Die vollständigen Informationen insbesondere die ausführliche Darstellung der Chancen und Risiken sind den gesetzlichen Pflichtveröffentlichungen der jeweiligen Kapitalverwaltungsgesellschaften zu entnehmen. Das Morningstar® ESG Risk Rating (auch als „Globe Rating“ bezeichnet) und die Low Carbon Kennung von Morningstar dienen als objektive Hilfestellung für Anleger, die Fonds im Bereich ESG Risk zeitpunktbezogen auf Basis von Daten von Morningstar vergleichen möchten. Für die Einstufung und gesetzlichen Transparenzpflichten der Fonds zur ESG Risk entsprechend den Verordnungen der Europäischen Union sind die Angaben in den vorvertraglichen Informationen (Verkaufsprospekt) und den periodischen Informationen (Jahres- bzw. Rechenschaftsbericht) der Fonds maßgeblich.