

DWS Top Europe LD

Morningstar Rating™
★★★

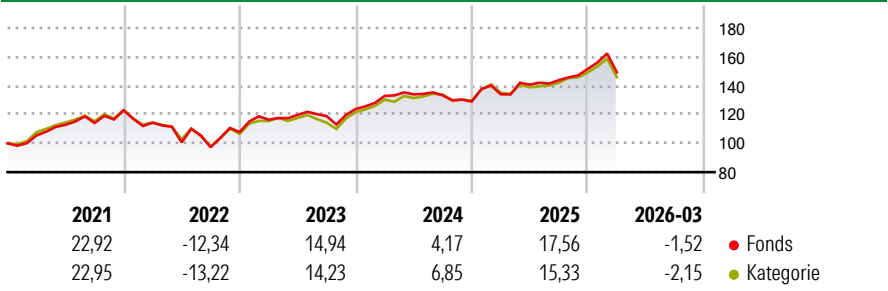
Morningstar ESG Risk Rating™

Morningstar Kategorie™
Aktien Europa Standardwerte Blend

Anlageziel

Der Fonds strebt als Anlageziel die Erwirtschaftung eines möglichst hohen Ertrages und zugleich eine angemessene jährliche Ausschüttung an. Der Fonds orientiert sich am MSCI Europe TR Net als Vergleichsindex. Der Vergleichsindex wird nicht abgebildet, sondern dient lediglich als Ausgangspunkt für die Anlageentscheidungen. Das Fondsmanagement versucht, die Wertentwicklung des Vergleichsindex zu übertreffen. Die Zusammensetzung des Fonds und seine Wertentwicklung können wesentlich bis...

Wertentwicklung



Risikokennzahlen

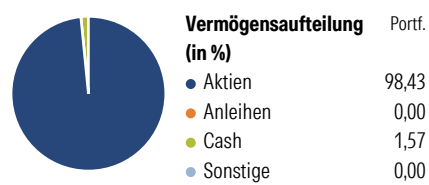
Alpha	-1,95	Sharpe Ratio	0,58
Beta	0,93	Volatilität	10,22

Berechnungsgrundlage Morningstar Developed Europe Target Market Exposure NR EUR (wenn zutreffend)

Rollierende Renditen (%)	Fonds		Rendite kumul. (%)	Fonds	
	Fonds	Kat		Fonds	Kat
6 Monate	8,45	7,30	3 Jahre	33,94	34,98
1 Jahr	24,92	21,18	5 Jahre	46,88	46,57
3 Jahre p.a.	10,23	10,52	10 Jahre	108,10	105,54
5 Jahre p.a.	7,99	7,95	Seit Auflage	744,31	655,62
10 Jahre p.a.	7,60	7,47			

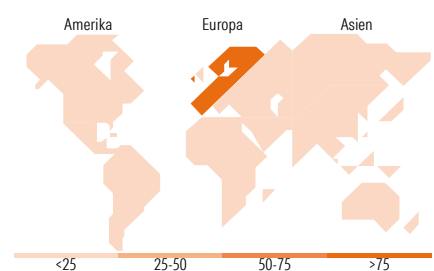
Daten per 16.04.2026

Vermögensaufteilung 28. Feb 2026



Morningstar Aktien Style Box™

Größe	Wert	Blend	Wachstum	Anlagestil	% Akt
Sehr Groß	Wert	Blend	Wachstum	Wert	57,54
	Groß	Blend	Wachstum	Groß	36,39
Mittelgroß	Wert	Blend	Wachstum	Mittelgroß	6,07
	Klein	Blend	Wachstum	Klein	0,00
Micro	Wert	Blend	Wachstum	Micro	0,00
Ø Marktkap. (Mio.) EUR					95.842,56



Top 10 Positionen (in %)	Sektor	Portf.
ASML Holding NV		5,26
Novartis AG Registered Shares		3,85
AstraZeneca PLC		3,71
Roche Holding AG		3,46
HSBC Holdings PLC		3,28
Siemens Energy AG Ordinary...		2,77
AXA SA		2,65
Shell PLC		2,56
Banco Santander SA		2,42
Schneider Electric SE		2,38
Positionen Aktien Gesamt		64
Positionen Anleihen Gesamt		0
% des Vermögens in Top 10 Positionen		32,33

Sektorengewichtung	% Akt
Zyklisch	38,81
Rohstoffe	7,05
Konsumgüter zyklisch	5,72
Finanzdienstleistungen	26,04
Immobilien	-
Sensibel	34,25
Telekommunikation	6,12
Energie	4,73
Industriewerte	15,77
Technologie	7,64
Defensiv	26,94
Konsumgüter nicht zyklisch	3,34
Gesundheitswesen	17,25
Versorger	6,35

Top 10 Länder	% Akt
Frankreich	21,85
Grossbritannien	18,47
Deutschland	17,60
Schweiz	13,19
Niederlande	10,73
USA	5,38
Italien	5,37
Spanien	2,47
Norwegen	1,99
Dänemark	1,48
Regionen	% Akt
Europa	94,62
Amerika	5,38
Asien	0,00

Stammdaten

Fondsgesellschaft	DWS Investment GmbH	Währung	EUR	Kurs (16 Apr 2026)	EUR 234,14
Internet	www.dws.de	Ertragsverwendung	Ausschüttend	Fondsvolumen (Mio.)	1.516,42 EUR
Fondsvertrieb	WWK Versicherungen	ISIN	DE0009769729	Management Gebühr p.a. (aktuell)	1,40%
Telefon	(089) 51 14-20 20	WKN	976972	Transaktionskosten (10 Nov 2025)	0,09%
Web	http://www.wwk.de			Verwaltungsgebühren und sonstige	1,40%
Auflagedatum	11 Okt 1995			Verwaltungs- oder Betriebskosten (10 Nov 2025)	
Fondsmanager	Juan Barriobero			Performancegebühr erhoben	Nein
Domizil	Deutschland			zzgl. Performance-Gebühr** (30 Sep 2025)	0,00%
				ESG Risk Fonds nach Prospekt	Nein

Die obige Darstellung stammt von Morningstar Deutschland GmbH. Dies ist eine Marketing-Anzeige. Bitte lesen Sie den Verkaufsprospekt und das Basisinformationsblatt / KID gemäß PRIIPs-Verordnung, bevor Sie eine endgültige Anlageentscheidung treffen. Mit dieser Unterlage stellt WWK ausschließlich Produktinformationen zur Verfügung, die weder eine Anlageberatung noch eine Produktempfehlung enthalten. WWK übernimmt keine Haftung für die Vollständigkeit, inhaltliche Richtigkeit und Aktualität der Informationen. Der Ausweis der Positionen „Verwaltungsgebühren und sonstige Verwaltungs- oder Betriebskosten“ und „Transaktionskosten“ erfolgt nach Angaben der Kapitalverwaltungsgesellschaft im Basisinformationsblatt gemäß PRIIPs-Verordnung bzw. erfolgt bei Anlagestrategien in gewichteter Form. Der Ausweis der Position „Performancegebühr erhoben“ basiert auf Angaben aus dem Verkaufsprospekt. Die vollständigen Informationen insbesondere die ausführliche Darstellung der Chancen und Risiken sind den gesetzlichen Pflichtveröffentlichungen der jeweiligen Kapitalverwaltungsgesellschaften zu entnehmen. Das Morningstar® ESG Risk Rating (auch als „Globe Rating“ bezeichnet) und die Low Carbon Kennung von Morningstar dienen als objektive Hilfestellung für Anleger, die Fonds im Bereich ESG Risk zeitpunktbezogen auf Basis von Daten von Morningstar vergleichen möchten. Für die Einstufung und gesetzlichen Transparenzpflichten der Fonds zur ESG Risk entsprechend den Verordnungen der Europäischen Union sind die Angaben in den vorvertraglichen Informationen (Verkaufsprospekt) und den periodischen Informationen (Jahres- bzw. Rechenschaftsbericht) der Fonds maßgeblich.