

DWS Artificial Intelligence ND



Morningstar Rating™
★★★

Morningstar ESG Risk Rating™
●●●●●

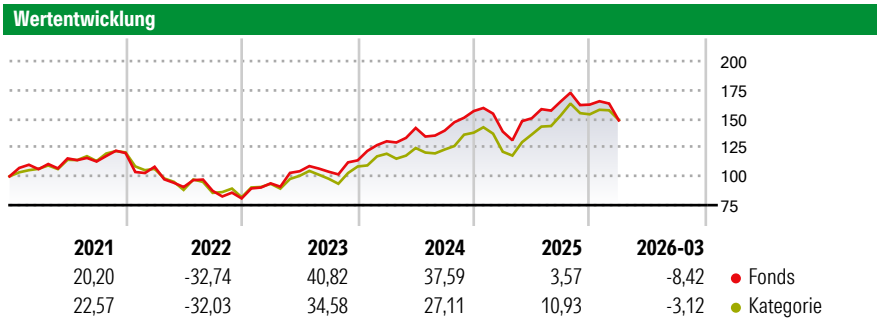
Morningstar Kategorie™
Branchen: Technologie

Anlageziel
Ziel der Anlagepolitik des DWS Artificial Intelligence ist die Erwirtschaftung eines langfristigen Wertzuwachses. Ziel der Anlagepolitik des Masterfonds ist die Erzielung eines langfristigen Wertzuwachses, in erster Linie durch die Anlage in die internationalen Aktienmärkte von Unternehmen, deren Geschäft von der Entwicklung der künstlichen Intelligenz profitiert oder damit derzeit in Zusammenhang steht. Die Gesellschaft darf für den Feederfonds ausschließlich folgende Vermögensgegenstände...

Risikokennzahlen

Alpha	-1,90	Sharpe Ratio	0,77
Beta	0,87	Volatilität	18,27

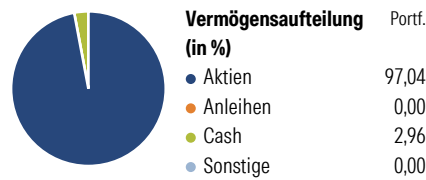
Berechnungsgrundlage Morningstar Global Technology NR USD (wenn zutreffend)



Rollierende Renditen (%)	Fonds		Kat		Rendite kumul. (%)	Fonds		Kat	
	6 Monate	1 Jahr	3 Jahre p.a.	5 Jahre p.a.		10 Jahre p.a.	3 Jahre	5 Jahre	10 Jahre
6 Monate	0,67	17,72	3,76	77,66	3 Jahre	78,01	106,27	50,17	82,85
1 Jahr	33,76	77,66	21,19	27,29	10 Jahre	323,33	546,82	1.532,50	3.282,48
3 Jahre p.a.	21,19	27,29	8,47	12,83	Seit Auflage	1.532,50	3.282,48		
5 Jahre p.a.	8,47	12,83	15,52	20,53					
10 Jahre p.a.	15,52	20,53							

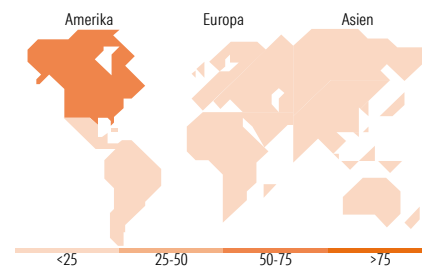
Daten per 17.04.2026

Vermögensaufteilung 28. Feb 2026



Morningstar Aktien Style Box™

Wert	Blend	Wachstum	Anlagestil	Größe	% Akt
				Sehr Groß	62,54
				Groß	21,99
				Mittelgroß	10,63
				Klein	4,39
				Micro	0,45
				Ø Marktkap. (Mio.) EUR	288.525,37



Top 10 Positionen (in %)

Position	Sektor	Portf.
Taiwan Semiconductor...	Technologie	8,68
Alphabet Inc Class A	Technologie	6,24
NVIDIA Corp	Technologie	5,71
SK Hynix Inc	Technologie	4,10
Meta Platforms Inc Class A	Technologie	3,88
Amazon.com Inc	Technologie	3,67
Microsoft Corp	Technologie	3,59
Applied Materials Inc	Technologie	2,58
Arista Networks Inc	Technologie	2,52
Samsung Electronics Co Ltd	Technologie	2,35
Positionen Aktien Gesamt		0
Positionen Anleihen Gesamt		0
% des Vermögens in Top 10 Positionen		43,31

Sektorengewichtung

Sektor	% Akt
Zyklisch	12,15
Rohstoffe	-
Konsumgüter zyklisch	10,70
Finanzdienstleistungen	1,45
Immobilien	-
Sensibel	83,47
Telekommunikation	21,14
Energie	-
Industriewerte	2,16
Technologie	60,18
Defensiv	4,38
Konsumgüter nicht zyklisch	-
Gesundheitswesen	4,38
Versorger	-

Top 10 Länder

Länder	% Akt
USA	63,35
China	13,70
Taiwan	9,18
Südkorea	5,51
Niederlande	3,31
Brasilien	1,45
Deutschland	0,91
Schweiz	0,88
Japan	0,67
Singapur	0,64
Regionen	% Akt
Europa	5,49
Amerika	64,80
Asien	29,71

Stammdaten

Fondsgesellschaft	DWS Investment GmbH	Währung	EUR	Kurs (17 Apr 2026)	EUR 502,22
Internet	www.dws.de	Ertragsverwendung	Ausschüttend	Fondsvolumen (Mio.)	537,66 EUR
Fondsvertrieb	WWK Versicherungen	ISIN	DE0008474149	Management Gebühr p.a. (aktuell)	-
Telefon	(089) 51 14-20 20	WKN	847414	Transaktionskosten (16 Apr 2026)	0,00%
Web	http://www.wwk.de			Verwaltungsgebühren und sonstige	1,81%
Auflagedatum	14 Okt 1983			Verwaltungs- oder Betriebskosten (16 Apr 2026)	
Fondsmanager	Frederic Fayolle			Performancegebühr erhoben	Nein
Domizil	Deutschland			ESG Risk Fonds nach Prospekt	Nein

Die obige Darstellung stammt von Morningstar Deutschland GmbH. Dies ist eine Marketing-Anzeige. Bitte lesen Sie den Verkaufsprospekt und das Basisinformationsblatt / KID gemäß PRIIPs-Verordnung, bevor Sie eine endgültige Anlageentscheidung treffen. Mit dieser Unterlage stellt WWK ausschließlich Produktinformationen zur Verfügung, die weder eine Anlageberatung noch eine Produktempfehlung enthalten. WWK übernimmt keine Haftung für die Vollständigkeit, inhaltliche Richtigkeit und Aktualität der Informationen. Der Ausweis der Positionen „Verwaltungsgebühren und sonstige Verwaltungs- oder Betriebskosten“ und „Transaktionskosten“ erfolgt nach Angaben der Kapitalverwaltungsgesellschaft im Basisinformationsblatt gemäß PRIIPs-Verordnung bzw. erfolgt bei Anlagestrategien in gewichteter Form. Der Ausweis der Position „Performancegebühr erhoben“ basiert auf Angaben aus dem Verkaufsprospekt. Die vollständigen Informationen insbesondere die ausführliche Darstellung der Chancen und Risiken sind den gesetzlichen Pflichtveröffentlichungen der jeweiligen Kapitalverwaltungsgesellschaften zu entnehmen. Das Morningstar® ESG Risk Rating (auch als „Globe Rating“ bezeichnet) und die Low Carbon Kennung von Morningstar dienen als objektive Hilfestellung für Anleger, die Fonds im Bereich ESG Risk zeitpunktbezogen auf Basis von Daten von Morningstar vergleichen möchten. Für die Einstufung und gesetzlichen Transparenzpflichten der Fonds zur ESG Risk entsprechend den Verordnungen der Europäischen Union sind die Angaben in den vorvertraglichen Informationen (Verkaufsprospekt) und den periodischen Informationen (Jahres- bzw. Rechenschaftsbericht) der Fonds maßgeblich.