

DWS Global Materials and Energy

Morningstar Rating™
★★★

Morningstar Sustainalytics Portfolio ESG Risk Rating™

Morningstar Kategorie™
Branchen: Rohstoffe

Anlageziel

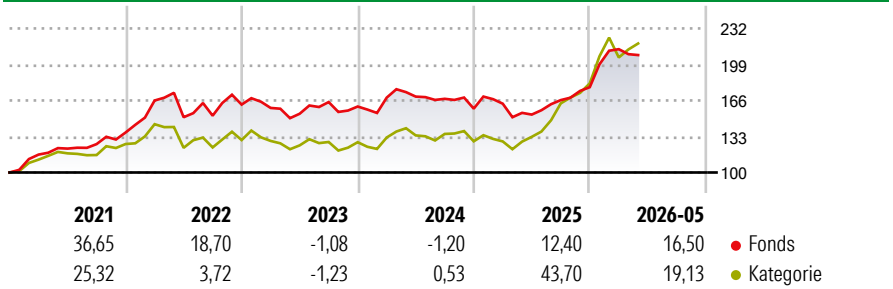
Der Fonds strebt als Anlageziel die Erwirtschaftung eines möglichst hohen Ertrages und zugleich eine angemessene jährliche Ausschüttung an. Der Fonds orientiert sich am S&P Global Natural Resources Index als Vergleichsindex. Der Vergleichsindex wird nicht abgebildet, sondern dient lediglich als Ausgangspunkt für die Anlageentscheidungen. Das Fondsmanagement versucht, die Wertentwicklung des Vergleichsindex zu übertreffen. Die Zusammensetzung des Fonds und seine Wertentwicklung können...

Risikokennzahlen

Alpha	-0,61	Sharpe Ratio	0,65
Beta	0,98	Volatilität	13,72

Berechnungsgrundlage Morningstar Global Upstream Natural Resources NR USD (wenn zutreffend)

Wertentwicklung



Rollierende Renditen (%)

	Fonds	Kat
6 Monate	18,78	20,03
1 Jahr	34,65	57,23
3 Jahre p.a.	10,53	17,39
5 Jahre p.a.	10,59	11,88
10 Jahre p.a.	7,97	11,34

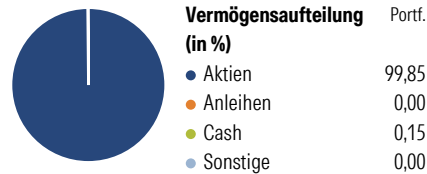
Daten per 05.06.2026

Rendite kumul. (%)

	Fonds	Kat
3 Jahre	35,05	61,77
5 Jahre	65,44	75,26
10 Jahre	115,31	192,72
Seit Auflage	388,61	1.569,00

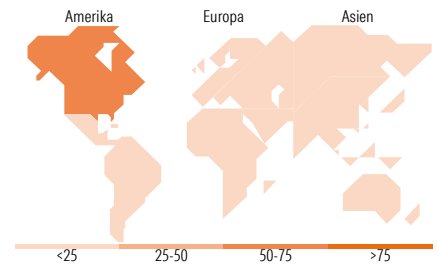
Daten per 05.06.2026

Vermögensaufteilung 30 Apr 2026



Morningstar Aktien Style Box™

Wert	Blind	Wachstum	Anlagestil	% Akt
Groß	Sehr Groß			25,24
Groß	Groß			33,71
Mittel	Mittelgroß			32,56
Klein	Klein			8,49
	Micro			0,00
Ø Marktkap. (Mio.) EUR				40.588,89



Top 10 Positionen (in %)

Position	Sektor	Portf.
Nutrien Ltd	🏭	6,23
Exxon Mobil Corp	🔥	4,77
Newmont Corp	🏭	4,37
TotalEnergies SE	🔥	4,11
Anglo American PLC	🏭	3,75
Shell PLC	🔥	3,54
Rio Tinto PLC Ordinary Shares	🏭	3,42
Chevron Corp	🔥	3,02
Petroleo Brasileiro SA...	🔥	2,89
Gold Fields Ltd ADR	🏭	2,89
Positionen Aktien Gesamt		58
Positionen Anleihen Gesamt		0
% des Vermögens in Top 10 Positionen		38,99

Sektorengewichtung

Sektor	% Akt
Zyklisch	52,90
🏭 Rohstoffe	44,25
🛒 Konsumgüter zyklisch	7,50
🏦 Finanzdienstleistungen	-
🏠 Immobilien	1,15
Sensibel	40,81
📡 Telekommunikation	-
🔥 Energie	40,02
⚙️ Industriewerte	0,78
💻 Technologie	-
Defensiv	6,30
🛒 Konsumgüter nicht zyklisch	5,57
🏥 Gesundheitswesen	0,72
💡 Versorger	-

Top 10 Länder

Land	% Akt
USA	46,66
Kanada	13,43
Grossbritannien	12,14
Brasilien	5,10
Frankreich	4,12
Norwegen	3,42
Finnland	2,93
Südafrika	2,90
Irland	2,61
Australien	2,27

Regionen

Region	% Akt
Europa	31,32
Amerika	65,19
Asien	3,49

Stammdaten

Fondsgesellschaft	DWS Investment GmbH	Währung	EUR	Kurs (05 Jun 2026)	EUR 97,65
Internet	www.dws.de	Ertragsverwendung	Ausschüttend	Fondsvolumen (Mio.)	120,23 EUR
Fondsvertrieb	WWK Versicherungen	ISIN	DE0008474123	Management Gebühr p.a. (aktuell)	1,70%
Telefon	(089) 51 14-20 20	WKN	847412	Transaktionskosten (16 Apr 2026)	0,50%
Web	http://www.wwk.de			Verwaltungsgebühren und sonstige	1,71%
Auflagedatum	31 Mrz 1983			Verwaltungs- oder Betriebskosten (16 Apr 2026)	
Fondsmanager	Darwei Kung			Performancegebühr erhoben	Ja
Domizil	Deutschland			zzgl. Performance-Gebühr** (30 Sep 2025)	0,35%
				ESG Risk Fonds nach Prospekt	Nein

Die obige Darstellung stammt von Morningstar Deutschland GmbH. Dies ist eine Marketing-Anzeige. Bitte lesen Sie den Verkaufsprospekt und das Basisinformationsblatt / KID gemäß PRIIPs-Verordnung, bevor Sie eine endgültige Anlageentscheidung treffen. Mit dieser Unterlage stellt WWK ausschließlich Produktinformationen zur Verfügung, die weder eine Anlageberatung noch eine Produktempfehlung enthalten. WWK übernimmt keine Haftung für die Vollständigkeit, inhaltliche Richtigkeit und Aktualität der Informationen. Der Ausweis der Positionen „Verwaltungsgebühren und sonstige Verwaltungs- oder Betriebskosten“ erfolgt nach Angaben der Kapitalverwaltungsgesellschaft im Basisinformationsblatt gemäß PRIIPs-Verordnung bzw. erfolgt bei Anlagestrategien in gewichteter Form. Der Ausweis der Position „Performancegebühr erhoben“ basiert auf Angaben aus dem Verkaufsprospekt. Die vollständigen Informationen insbesondere die ausführliche Darstellung der Chancen und Risiken sind den gesetzlichen Pflichtveröffentlichungen der jeweiligen Kapitalverwaltungsgesellschaften zu entnehmen. Das Morningstar® Portfolio ESG Risk Rating (auch als „Globe Rating“ bezeichnet) und die Low Carbon Kennung von Morningstar dienen als objektive Hilfestellung für Anleger, die Fonds im Bereich ESG Risk zeitpunktbezogen auf Basis von Daten von Morningstar vergleichen möchten. Für die Einstufung und gesetzlichen Transparenzpflichten der Fonds zur ESG Risk entsprechend den Verordnungen der Europäischen Union sind die Angaben in den vorvertraglichen Informationen (Verkaufsprospekt) und den periodischen Informationen (Jahres- bzw. Rechenschaftsbericht) der Fonds maßgeblich.