

Templeton Latin America Fund A(acc)USD

Morningstar Rating™
★★★

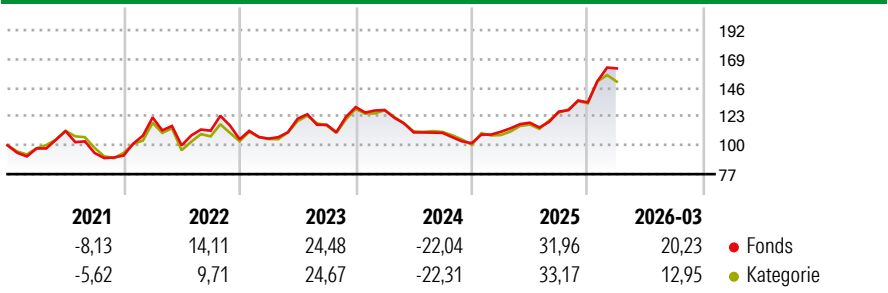
Morningstar ESG Risk Rating™
🌍🌍🌍🌍🌍

Morningstar Kategorie™
Aktien Lateinamerika

Anlageziel

Konzentration auf Aktien und Schuldtitel von Emittenten, die ihren Sitz in Lateinamerika haben. Nutzung des Marktpotenzials, das die Wirtschaftsräume dieser Länder bieten.

Wertentwicklung



Risikokennzahlen

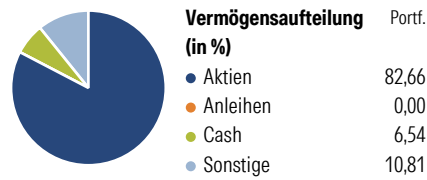
| | | | |
|-------|-------|--------------|-------|
| Alpha | -1,80 | Sharpe Ratio | 0,76 |
| Beta | 1,01 | Volatilität | 16,46 |

Berechnungsgrundlage Morningstar Emerging Markets Americas Target Market Exposure NR USD (wenn zutreffend)

| Rollierende Renditen (%) | | Fonds | Kat | Rendite kumul. (%) | |
|--------------------------|--|-------|-------|--------------------|---------------|
| 6 Monate | | 38,37 | 33,06 | 3 Jahre | 55,68 53,36 |
| 1 Jahr | | 61,23 | 60,21 | 5 Jahre | 69,20 65,89 |
| 3 Jahre p.a. | | 15,90 | 15,32 | 10 Jahre | 94,98 97,43 |
| 5 Jahre p.a. | | 11,09 | 10,65 | Seit Auflage | 423,55 465,42 |
| 10 Jahre p.a. | | 6,91 | 7,04 | | |

Daten per 16.04.2026

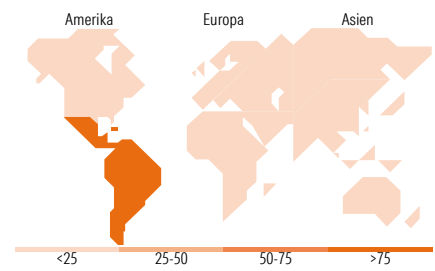
Vermögensaufteilung 31 Mrz 2026



Morningstar Aktien Style Box™

| | |
|------------------------|-----------|
| Sehr Groß | 49,74 |
| Groß | 24,89 |
| Mittelgroß | 20,58 |
| Klein | 4,78 |
| Micro | 0,00 |
| Ø Marktkap. (Mio.) USD | 22.337,17 |

Anlagestil: Wert, Blend, Wachstum



Top 10 Positionen (in %)

| Position | Sektor | Portf. |
|--------------------------------------|--------|--------|
| Petroleo Brasileiro Sa Petrobr | 🛢️ | 10,26 |
| Itausa S.A. | — | 7,54 |
| Vale SA | 🏭 | 6,65 |
| Axia Energia | 💡 | 5,69 |
| Grupo Financiero Banorte SAB... | 🏦 | 5,30 |
| Itau Unibanco Holding SA ADR | 🏦 | 4,40 |
| B3 SA - Brasil Bolsa Balcao | 🏦 | 4,32 |
| Kimberly - Clark de Mexico... | 🧻 | 4,15 |
| Localiza Rent A Car SA | 🚗 | 3,77 |
| Grupo Mexico SAB de CV Class B | 🏭 | 3,73 |
| Positionen Aktien Gesamt | | 30 |
| Positionen Anleihen Gesamt | | 0 |
| % des Vermögens in Top 10 Positionen | | 55,82 |

Sektorengewichtung

| Sektor | % Akt |
|------------------------------|--------------|
| Zyklisch | 45,52 |
| 🏭 Rohstoffe | 15,22 |
| 🛒 Konsumgüter zyklisch | - |
| 🏦 Finanzdienstleistungen | 29,68 |
| 🏠 Immobilien | 0,62 |
| Sensibel | 27,73 |
| 📞 Telekommunikation | - |
| 💡 Energie | 12,41 |
| ⚙️ Industriewerte | 13,65 |
| 💻 Technologie | 1,67 |
| Defensiv | 26,75 |
| 🛒 Konsumgüter nicht zyklisch | 17,62 |
| 🏥 Gesundheitswesen | 2,25 |
| 💡 Versorger | 6,89 |

Top 10 Länder

| Länder | % Akt |
|-----------------|--------------|
| Brasilien | 59,81 |
| Mexiko | 30,27 |
| Peru | 6,01 |
| Chile | 3,90 |
| Country_ | - |
| Country_ | - |
| Country_ | - |
| Country_ | - |
| Country_ | - |
| Country_ | - |
| Regionen | % Akt |
| Europa | 0,00 |
| Amerika | 100,00 |
| Asien | 0,00 |

Stammdaten

| | | | | | |
|-------------------|--|-------------------|---------------|--|------------|
| Fondsgesellschaft | Franklin Templeton International Services S.à r.l. | Währung | USD | Kurs (16 Apr 2026) | USD 99,42 |
| Internet | www.franklintempleton.lu | Ertragsverwendung | Thesaurierend | Fondsvolumen (Mio.) | 741,12 USD |
| Fondsvertrieb | WWK Versicherungen | ISIN | LU0128526570 | Management Gebühr p.a. (aktuell) | 1,90% |
| Telefon | (089) 51 14-20 20 | WKN | 785333 | Transaktionskosten (19 Feb 2026) | 0,06% |
| Web | http://www.wwk.de | | | Verwaltungsgebühren und sonstige | 2,25% |
| Auflegedatum | 14 Mai 2001 | | | Verwaltungs- oder Betriebskosten (19 Feb 2026) | |
| Fondsmanager | Gustawo Stenzel | | | Performancegebühr erhoben | Nein |
| Domizil | Luxemburg | | | ESG Risk Fonds nach Prospekt | Nein |

Die obige Darstellung stammt von Morningstar Deutschland GmbH. Dies ist eine Marketing-Anzeige. Bitte lesen Sie den Verkaufsprospekt und das Basisinformationsblatt / KID gemäß PRIIPs-Verordnung, bevor Sie eine endgültige Anlageentscheidung treffen. Mit dieser Unterlage stellt WWK ausschließlich Produktinformationen zur Verfügung, die weder eine Anlageberatung noch eine Produktempfehlung enthalten. WWK übernimmt keine Haftung für die Vollständigkeit, inhaltliche Richtigkeit und Aktualität der Informationen. Der Ausweis der Positionen „Verwaltungsgebühren und sonstige Verwaltungs- oder Betriebskosten“ und „Transaktionskosten“ erfolgt nach Angaben der Kapitalverwaltungsgesellschaft im Basisinformationsblatt gemäß PRIIPs-Verordnung bzw. erfolgt bei Anlagestrategien in gewichteter Form. Der Ausweis der Position „Performancegebühr erhoben“ basiert auf Angaben aus dem Verkaufsprospekt. Die vollständigen Informationen insbesondere die ausführliche Darstellung der Chancen und Risiken sind den gesetzlichen Pflichtveröffentlichungen der jeweiligen Kapitalverwaltungsgesellschaften zu entnehmen. Das Morningstar® ESG Risk Rating (auch als „Globe Rating“ bezeichnet) und die Low Carbon Kennung von Morningstar dienen als objektive Hilfestellung für Anleger, die Fonds im Bereich ESG Risk zeitpunktbezogen auf Basis von Daten von Morningstar vergleichen möchten. Für die Einstufung und gesetzlichen Transparenzpflichten der Fonds zur ESG Risk entsprechend den Verordnungen der Europäischen Union sind die Angaben in den vorvertraglichen Informationen (Verkaufsprospekt) und den periodischen Informationen (Jahres- bzw. Rechenschaftsbericht) der Fonds maßgeblich.