

Templeton Emerging Markets Fund A(acc)USD



Morningstar Rating™
★★★★

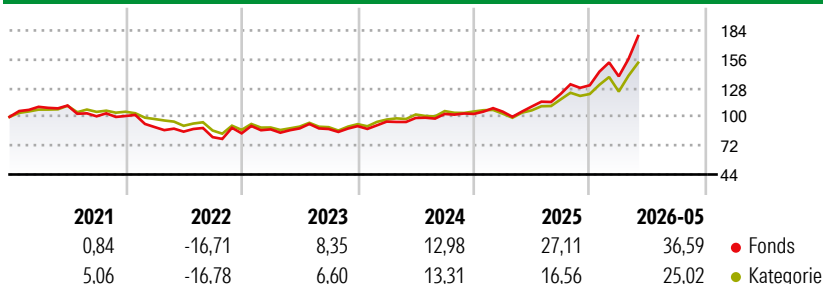
Morningstar Sustainalytics Portfolio ESG Risk Rating™

Morningstar Kategorie™
Aktien Schwellenländer

Anlageziel

Konzentration auf Unternehmen, die ihren Sitz in Entwicklungs- und Schwellenländern haben. Langfristiger Anlagehorizont wegen hoher Volatilität der Aktienmärkte dieser Länder.

Wertentwicklung



Risikokennzahlen

Alpha	5,32	Sharpe Ratio	1,36
Beta	1,01	Volatilität	16,57

Berechnungsgrundlage Morningstar Emerging Markets Target Market Exposure NR USD (wenn zutreffend)

Rollierende Renditen (%)

	Fonds	Kat
6 Monate	39,25	27,93
1 Jahr	67,50	46,78
3 Jahre p.a.	26,24	19,66
5 Jahre p.a.	10,63	7,65
10 Jahre p.a.	11,61	9,34

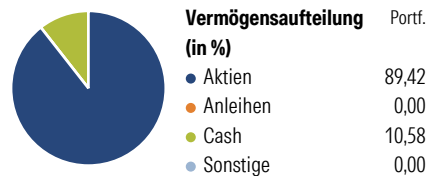
Daten per 29.05.2026

Rendite kumul. (%)

	Fonds	Kat
3 Jahre	101,18	71,32
5 Jahre	65,70	44,54
10 Jahre	199,88	144,27
Seit Auflage	482,74	503,45

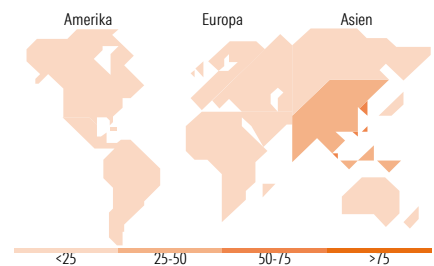
Daten per 29.05.2026

Vermögensaufteilung 30 Apr 2026



Morningstar Aktien Style Box™

Wert	Blend	Wachstum	Größe	% Akt
Sehr Groß			Groß	69,04
Groß			Groß	17,27
Mittelgroß			Mittel	12,93
Klein			Klein	0,72
Micro			Klein	0,05
Ø Marktkap. (Mio.) USD				92.244,55



Top 10 Positionen (in %)

Position	Sektor	Portf.
Taiwan Semiconductor...	Elektronik	10,26
SK Hynix Inc	Elektronik	9,38
Samsung Electronics Co Ltd	Elektronik	6,90
MediaTek Inc	Elektronik	3,23
Prosus NV Ordinary Shares - ...	Internet	2,98
BYD Co Ltd Class H	Automobil	2,29
ICICI Bank Ltd	Bank	1,99
Hon Hai Precision Industry...	Elektronik	1,96
China Merchants Bank Co Ltd...	Bank	1,90
Alibaba Group Holding Ltd...	Internet	1,89
Positionen Aktien Gesamt		89
Positionen Anleihen Gesamt		0
% des Vermögens in Top 10 Positionen		42,78

Sektorengewichtung

Sektor	% Akt
Zyklisch	36,13
Rohstoffe	2,70
Konsumgüter zyklisch	14,92
Finanzdienstleistungen	17,68
Immobilien	0,83
Sensibel	57,03
Telekommunikation	5,73
Energie	1,50
Industriewerte	5,36
Technologie	44,44
Defensiv	6,84
Konsumgüter nicht zyklisch	1,57
Gesundheitswesen	4,36
Versorger	0,92

Top 10 Länder

Land	% Akt
Südkorea	26,54
Taiwan	18,92
China	16,43
Indien	10,36
Brasilien	7,41
Hong Kong	5,11
Niederlande	3,33
USA	2,61
Südafrika	2,07
Mexiko	1,89
Regionen	% Akt
Europa	7,90
Amerika	12,99
Asien	79,11

Stammdaten

Fondsgesellschaft	Franklin Templeton International Services S.à r.l.	Währung	USD	Kurs (29 Mai 2026)	USD 90,10
Internet	www.franklintempleton.lu	Ertragsverwendung	Thesaurierend	Fondsvolumen (Mio.)	2.054,95 USD
Fondsvertrieb	WWK Versicherungen	ISIN	LU0128522744	Management Gebühr p.a. (aktuell)	1,65%
Telefon	(089) 51 14-20 20	WKN	785342	Transaktionskosten (19 Feb 2026)	0,09%
Web	http://www.wwk.de			Verwaltungsgebühren und sonstige	1,99%
Aufgagedatum	14 Mai 2001			Verwaltungs- oder Betriebskosten (19 Feb 2026)	
Fondsmanager	Chetan Sehgal			Performancegebühr erhoben	Nein
Domizil	Luxemburg			ESG Risk Fonds nach Prospekt	Nein

Die obige Darstellung stammt von Morningstar Deutschland GmbH. Dies ist eine Marketing-Anzeige. Bitte lesen Sie den Verkaufsprospekt und das Basisinformationsblatt / KID gemäß PRIIPs-Verordnung, bevor Sie eine endgültige Anlageentscheidung treffen. Mit dieser Unterlage stellt WWK ausschließlich Produktinformationen zur Verfügung, die weder eine Anlageberatung noch eine Produktempfehlung enthalten. WWK übernimmt keine Haftung für die Vollständigkeit, inhaltliche Richtigkeit und Aktualität der Informationen. Der Ausweis der Positionen „Verwaltungsgebühren und sonstige Verwaltungs- oder Betriebskosten“ und „Transaktionskosten“ erfolgt nach Angaben der Kapitalverwaltungsgesellschaft im Basisinformationsblatt gemäß PRIIPs-Verordnung bzw. erfolgt bei Anlagestrategien in gewichteter Form. Der Ausweis der Position „Performancegebühr erhoben“ basiert auf Angaben aus dem Verkaufsprospekt. Die vollständigen Informationen insbesondere die ausführliche Darstellung der Chancen und Risiken sind den gesetzlichen Pflichtveröffentlichungen der jeweiligen Kapitalverwaltungsgesellschaften zu entnehmen. Das Morningstar® Portfolio ESG Risk Rating (auch als „Globe Rating“ bezeichnet) und die Low Carbon Kennung von Morningstar dienen als objektive Hilfestellung für Anleger, die Fonds im Bereich ESG Risk zeitpunktbezogen auf Basis von Daten von Morningstar vergleichen möchten. Für die Einstufung und gesetzlichen Transparenzpflichten der Fonds zur ESG Risk entsprechend den Verordnungen der Europäischen Union sind die Angaben in den vorvertraglichen Informationen (Verkaufsprospekt) und den periodischen Informationen (Jahres- bzw. Rechenschaftsbericht) der Fonds maßgeblich.