

# Templeton Global Climate Change Fund A(Ydis)EUR

**Morningstar Rating™**  
★★★★

**Morningstar Sustainalytics Portfolio ESG Risk Rating™**

**Morningstar Kategorie™**  
Branchen: Ökologie

### Anlageziel

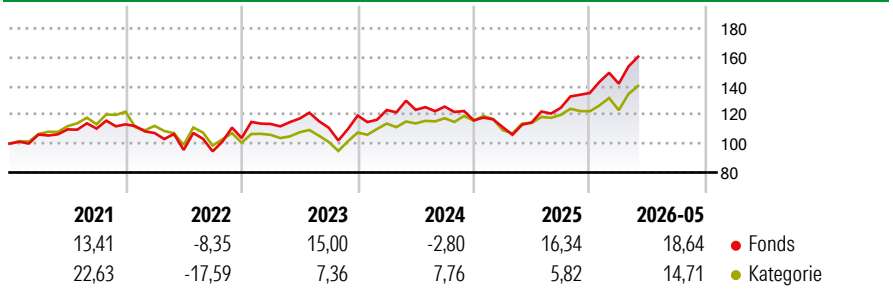
Templeton Global Climate Change Fund (der „Fonds“) ist bestrebt, den Wert seiner Anlagen mittel- bis kurzfristig zu steigern. Der Fonds investiert vornehmlich in: - Aktienwerte von Unternehmen mit Sitz in einem beliebigen Land, die die langfristigen finanziellen Risiken und Chancen des Klimawandels und der Ressourcenverknappung in allen Sektoren erkennen und sich diesen anpassen, und die daher besser auf den Übergang zu einer kohlenstoffarmen Wirtschaft vorbereitet sind. Der Fonds kann in...

### Risikokennzahlen

Alpha	-8,25	Sharpe Ratio	0,59
Beta	1,20	Volatilität	15,96

Berechnungsgrundlage Morningstar Global Target Market Exposure NR USD (wenn zutreffend)

### Wertentwicklung

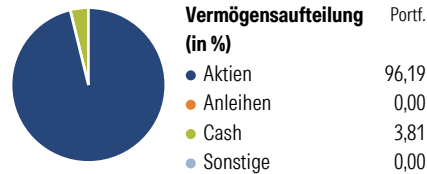


### Rollierende Renditen (%)

	Fonds	Kat	Rendite kumul. (%)	Fonds	Kat
6 Monate	19,69	15,24	3 Jahre	37,25	29,68
1 Jahr	41,55	27,81	5 Jahre	49,76	22,10
3 Jahre p.a.	11,13	9,05	10 Jahre	-	-
5 Jahre p.a.	8,41	4,07	Seit Auflage	111,97	103,65
10 Jahre p.a.	-	-			

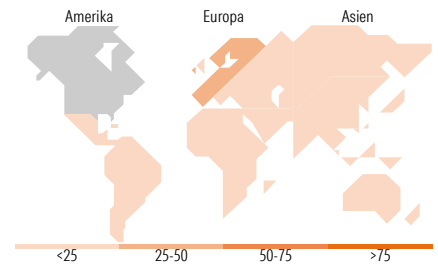
Daten per 29.05.2026

### Vermögensaufteilung 30 Apr 2026



### Morningstar Aktien Style Box™

Wert	Blend	Wachstum	Anlagestil	% Akt
Groß	Sehr Groß			36,15
Groß	Groß			33,88
Mittel	Mittelgroß			12,43
Klein	Klein			16,52
	Micro			1,01
Ø Marktkap. (Mio.) EUR				69.696,22



### Top 10 Positionen (in %)

Position	Sektor	Portf.
Alphabet Inc Class A	IT	5,81
Microsoft Corp	IT	5,67
Taiwan Semiconductor...	IT	4,22
Broadcom Inc	IT	3,83
Infineon Technologies AG	IT	3,59
ING Groep NV	Bank	3,51
SSE PLC	Energy	3,29
Thermo Fisher Scientific Inc	Pharma	3,20
Crown Holdings Inc	Consumer	3,11
Veolia Environnement SA	Water	3,09
Positionen Aktien Gesamt		43
Positionen Anleihen Gesamt		0
% des Vermögens in Top 10 Positionen		39,33

### Sektorengewichtung

Sektor	% Akt
<b>Zyklisch</b>	<b>28,47</b>
Rohstoffe	9,19
Konsumgüter zyklisch	10,65
Finanzdienstleistungen	5,66
Immobilien	2,97
<b>Sensibel</b>	<b>58,21</b>
Telekommunikation	6,04
Energie	-
Industriewerte	23,70
Technologie	28,47
<b>Defensiv</b>	<b>13,32</b>
Konsumgüter nicht zyklisch	2,26
Gesundheitswesen	3,33
Versorger	7,73

### Top 10 Länder

Land	% Akt
USA	49,05
Frankreich	10,17
Niederlande	4,97
Südkorea	4,80
Taiwan	4,39
Grossbritannien	3,85
Deutschland	3,73
Irland	3,19
Japan	2,80
Dänemark	2,24

### Regionen

Region	% Akt
Europa	34,16
Amerika	50,26
Asien	15,58

### Stammdaten

Fondsgesellschaft	Franklin Templeton International Services S.à r.l.	Währung	EUR	Kurs (29 Mai 2026)	EUR 40,42
Internet	www.franklintempleton.lu	Ertragsverwendung	Ausschüttend	Fondsvolumen (Mio.)	1.242,88 EUR
Fondsvertrieb	WWK Versicherungen	ISIN	LU0029873410	Management Gebühr p.a. (aktuell)	1,50%
Telefon	(089) 51 14-20 20	WKN	971655	Transaktionskosten (19 Feb 2026)	0,18%
Web	http://www.wwk.de			Verwaltungsgebühren und sonstige Verwaltungs- oder Betriebskosten (19 Feb 2026)	1,82%
Auflagedatum	26 Apr 1991			Performancegebühr erhoben	Nein
Fondsmanager	Craig Cameron			ESG Risk Fonds nach Prospekt	Nein
Domizil	Luxemburg				

Die obige Darstellung stammt von Morningstar Deutschland GmbH. Dies ist eine Marketing-Anzeige. Bitte lesen Sie den Verkaufsprospekt und das Basisinformationsblatt / KID gemäß PRIIPs-Verordnung, bevor Sie eine endgültige Anlageentscheidung treffen. Mit dieser Unterlage stellt WWK ausschließlich Produktinformationen zur Verfügung, die weder eine Anlageberatung noch eine Produktempfehlung enthalten. WWK übernimmt keine Haftung für die Vollständigkeit, inhaltliche Richtigkeit und Aktualität der Informationen. Der Ausweis der Positionen „Verwaltungsgebühren und sonstige Verwaltungs- oder Betriebskosten“ erfolgt nach Angaben der Kapitalverwaltungsgesellschaft im Basisinformationsblatt gemäß PRIIPs-Verordnung bzw. erfolgt bei Anlagestrategien in gewichteter Form. Der Ausweis der Position „Performancegebühr erhoben“ basiert auf Angaben aus dem Verkaufsprospekt. Die vollständigen Informationen insbesondere die ausführliche Darstellung der Chancen und Risiken sind den gesetzlichen Pflichtveröffentlichungen der jeweiligen Kapitalverwaltungsgesellschaften zu entnehmen. Das Morningstar® Portfolio ESG Risk Rating (auch als „Globe Rating“ bezeichnet) und die Low Carbon Kennung von Morningstar dienen als objektive Hilfestellung für Anleger, die Fonds im Bereich ESG Risk zeitpunktbezogen auf Basis von Daten von Morningstar vergleichen möchten. Für die Einstufung und gesetzlichen Transparenzpflichten der Fonds zur ESG Risk entsprechend den Verordnungen der Europäischen Union sind die Angaben in den vorvertraglichen Informationen (Verkaufsprospekt) und den periodischen Informationen (Jahres- bzw. Rechenschaftsbericht) der Fonds maßgeblich.