

# BlackRock Global Funds - Global Long-Horizon Equity Fund A2



**Morningstar Rating™**  
★★

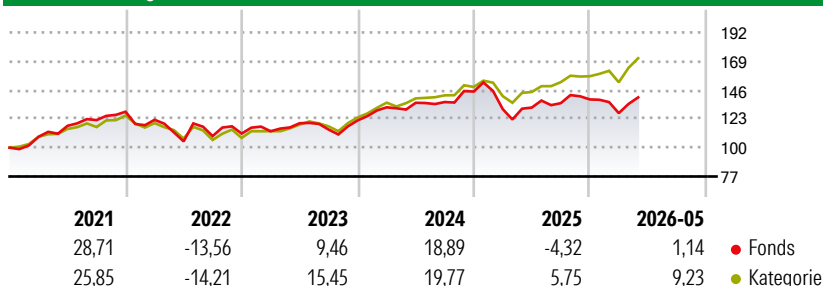
**Morningstar Sustainalytics Portfolio ESG Risk Rating™**

**Morningstar Kategorie™**  
Aktien weltweit Standardwerte Blend

## Anlageziel

Der Fonds zielt auf maximalen Gesamtertrag ab. Der Fonds legt ohne festgelegte Beschränkungen im Hinblick auf Länder, Regionen oder Marktkapitalisierung weltweit mindestens 70% seines Gesamtvermögens in Aktienwerte an. Das Währungsrisiko wird flexibel gemanagt.

## Wertentwicklung



## Risikokennzahlen

Alpha	-10,83	Sharpe Ratio	0,32
Beta	1,01	Volatilität	13,64

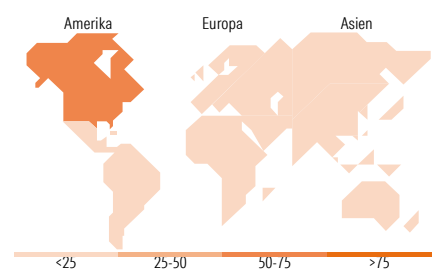
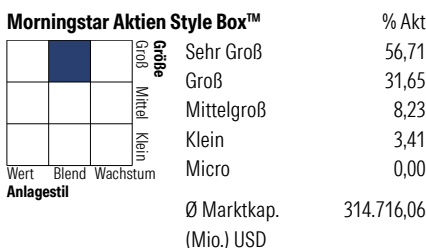
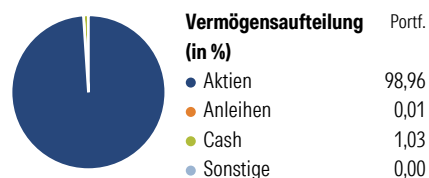
Berechnungsgrundlage Morningstar Global Target Market Exposure NR USD (wenn zutreffend)

## Rollierende Renditen (%)

	Fonds	Kat	Rendite kumul. (%)	Fonds	Kat
6 Monate	-0,65	9,43	3 Jahre	19,70	48,72
1 Jahr	6,15	18,85	5 Jahre	25,25	55,96
3 Jahre p.a.	6,18	14,15	10 Jahre	154,12	151,80
5 Jahre p.a.	4,61	9,30	Seit Auflage	1.140,52	667,67
10 Jahre p.a.	9,78	9,67			

Daten per 29.05.2026

## Vermögensaufteilung 30 Apr 2026



### Top 10 Positionen (in %)

Position	Sektor	Portf.
Alphabet Inc Class A	IT	6,26
Amazon.com Inc	IT	5,75
Broadcom Inc	IT	4,70
NVIDIA Corp	IT	4,59
Baker Hughes Co Class A	Energie	3,55
Howmet Aerospace Inc	Industriewerte	3,25
Microsoft Corp	IT	3,14
Mastercard Inc Class A	Finanzdienstleistungen	2,97
Air Liquide SA	Chemie	2,95
Intercontinental Exchange Inc	Finanzdienstleistungen	2,88
Positionen Aktien Gesamt		43
Positionen Anleihen Gesamt		0
% des Vermögens in Top 10 Positionen		40,03

### Sektorengewichtung

Sektor	% Akt
<b>Zyklisch</b>	<b>33,28</b>
Rohstoffe	5,17
Konsumgüter zyklisch	13,27
Finanzdienstleistungen	14,84
Immobilien	-
<b>Sensibel</b>	<b>55,92</b>
Telekommunikation	12,90
Energie	5,49
Industriewerte	12,92
Technologie	24,61
<b>Defensiv</b>	<b>10,79</b>
Konsumgüter nicht zyklisch	2,01
Gesundheitswesen	8,79
Versorger	-

### Top 10 Länder

Länder	% Akt
USA	63,11
Frankreich	5,80
China	5,23
Südkorea	3,22
Grossbritannien	2,83
Taiwan	2,47
Niederlande	2,46
Indien	2,45
Kanada	2,19
Mexiko	2,13

### Regionen

Regionen	% Akt
Europa	15,87
Amerika	67,42
Asien	16,71

## Stammdaten

Fondsgesellschaft	BlackRock (Luxemburg) SA	Währung	USD	Kurs (29 Mai 2026)	USD 109,44
Internet	www.blackrock.com	Ertragsverwendung	Thesaurierend	Fondsvolumen (Mio.)	591,95 USD
Fondsvertrieb	WWK Versicherungen	ISIN	LU0011850046	Management Gebühr p.a. (aktuell)	1,50%
Telefon	(089) 51 14-20 20	WKN	971800	Transaktionskosten (22 Apr 2026)	0,26%
Web	http://www.wwk.de			Verwaltungsgebühren und sonstige	1,81%
Auflagedatum	29 Feb 1996			Verwaltungs- oder Betriebskosten (22 Apr 2026)	
Fondsmanager	Olivia Treharne			Performancegebühr erhoben	Nein
Domizil	Luxemburg			ESG Risk Fonds nach Prospekt	Nein

Die obige Darstellung stammt von Morningstar Deutschland GmbH. Dies ist eine Marketing-Anzeige. Bitte lesen Sie den Verkaufsprospekt und das Basisinformationsblatt / KID gemäß PRIIPs-Verordnung, bevor Sie eine endgültige Anlageentscheidung treffen. Mit dieser Unterlage stellt WWK ausschließlich Produktinformationen zur Verfügung, die weder eine Anlageberatung noch eine Produktempfehlung enthalten. WWK übernimmt keine Haftung für die Vollständigkeit, inhaltliche Richtigkeit und Aktualität der Informationen. Der Ausweis der Positionen „Verwaltungsgebühren und sonstige Verwaltungs- oder Betriebskosten“ und „Transaktionskosten“ erfolgt nach Angaben der Kapitalverwaltungsgesellschaft im Basisinformationsblatt gemäß PRIIPs-Verordnung bzw. erfolgt bei Anlagestrategien in gewichteter Form. Der Ausweis der Position „Performancegebühr erhoben“ basiert auf Angaben aus dem Verkaufsprospekt. Die vollständigen Informationen insbesondere die ausführliche Darstellung der Chancen und Risiken sind den gesetzlichen Pflichtveröffentlichungen der jeweiligen Kapitalverwaltungsgesellschaften zu entnehmen. Das Morningstar® Portfolio ESG Risk Rating (auch als „Globe Rating“ bezeichnet) und die Low Carbon Kennung von Morningstar dienen als objektive Hilfestellung für Anleger, die Fonds im Bereich ESG Risk zeitpunktbezogen auf Basis von Daten von Morningstar vergleichen möchten. Für die Einstufung und gesetzlichen Transparenzpflichten der Fonds zur ESG Risk entsprechend den Verordnungen der Europäischen Union sind die Angaben in den vorvertraglichen Informationen (Verkaufsprospekt) und den periodischen Informationen (Jahres- bzw. Rechenschaftsbericht) der Fonds maßgeblich.