

# BlackRock Global Funds - European Fund A2



**Morningstar Rating™**  
★★★

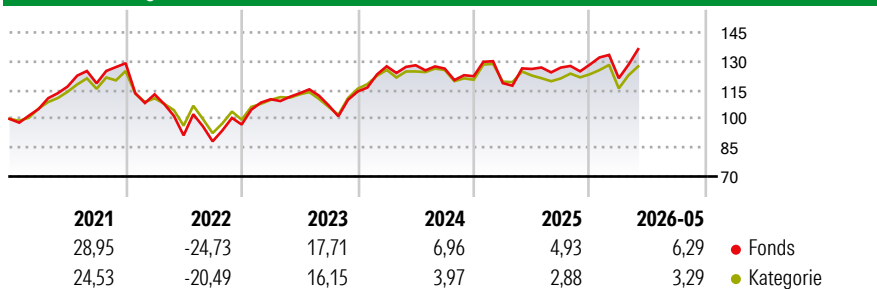
**Morningstar Sustainalytics Portfolio ESG Risk Rating™**

**Morningstar Kategorie™**  
Aktien Europa Standardwerte Growth

## Anlageziel

Der Fonds zielt auf maximalen Gesamtertrag ab. Der Fonds legt mindestens 70% seines Gesamtvermögens in Aktienwerte von Unternehmen an, die in Europa ansässig sind oder einen überwiegenden Teil ihrer Geschäftstätigkeit in Europa ausüben.

## Wertentwicklung



## Risikokennzahlen

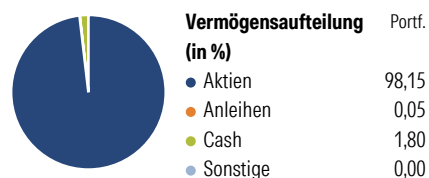
Alpha	-2,53	Sharpe Ratio	0,34
Beta	1,08	Volatilität	14,30

Berechnungsgrundlage Morningstar Developed Europe Growth Target Market Exposure NR EUR (wenn zutreffend)

## Rollierende Renditen (%)

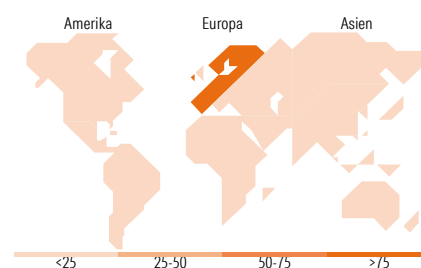
Zeitraum	Fonds	Kat	Rendite kumul. (%)	Fonds	Kat
6 Monate	9,26	6,01	3 Jahre	21,54	16,66
1 Jahr	7,39	2,54	5 Jahre	19,93	13,88
3 Jahre p.a.	6,72	5,27	10 Jahre	97,33	89,56
5 Jahre p.a.	3,70	2,63	Seit Auflage	694,54	883,60
10 Jahre p.a.	7,03	6,60	Daten per 29.05.2026		

## Vermögensaufteilung 30 Apr 2026



## Morningstar Aktien Style Box™

Stil	% Akt
Sehr Groß	44,01
Groß	43,62
Mittelgroß	12,37
Klein	0,00
Micro	0,00
Ø Marktkap. (Mio.) EUR	58.482,64



Top 10 Positionen (in %)	Sektor	Portf.
ASML Holding NV	Elektronik	6,44
UniCredit SpA	Banken	4,44
Halma PLC	Pharmazie	3,93
Siemens Energy AG Ordinary...	Industrie	3,49
Safran SA	Flugzeugbau	3,40
Lloyds Banking Group PLC	Banken	3,38
ABB Ltd	Industrie	3,33
AIB Group PLC	Banken	3,12
Rolls-Royce Holdings PLC	Industrie	2,98
Belimo Holding AG	Industrie	2,85
Positionen Aktien Gesamt		49
Positionen Anleihen Gesamt		0
% des Vermögens in Top 10 Positionen		37,36

Sektorengewichtung	% Akt
<b>Zyklisch</b>	<b>36,45</b>
Rohstoffe	8,35
Konsumgüter zyklisch	6,80
Finanzdienstleistungen	21,31
Immobilien	-
<b>Sensibel</b>	<b>52,64</b>
Telekommunikation	0,88
Energie	2,42
Industriewerte	37,81
Technologie	11,54
<b>Defensiv</b>	<b>10,90</b>
Konsumgüter nicht zyklisch	-
Gesundheitswesen	9,29
Versorger	1,61

Top 10 Länder	% Akt
Frankreich	16,79
Schweiz	16,22
Grossbritannien	14,34
Niederlande	12,82
Deutschland	10,62
Italien	7,23
Schweden	5,14
Spanien	3,42
Irland	3,18
Dänemark	3,03
<b>Regionen</b>	<b>% Akt</b>
Europa	97,60
Amerika	2,40
Asien	0,00

## Stammdaten

Fondsgesellschaft	BlackRock (Luxemburg) SA	Währung	EUR	Kurs (29 Mai 2026)	EUR 209,60
Internet	www.blackrock.com	Ertragsverwendung	Thesaurierend	Fondsvolumen (Mio.)	1.147,27 EUR
Fondsvertrieb	WWK Versicherungen	ISIN	LU0011846440	Management Gebühr p.a. (aktuell)	1,50%
Telefon	(089) 51 14-20 20	WKN	970986	Transaktionskosten (22 Apr 2026)	0,16%
Web	http://www.wwk.de			Verwaltungsgebühren und sonstige	1,81%
Auflegedatum	30 Nov 1993			Verwaltungs- oder Betriebskosten (22 Apr 2026)	
Fondsmanager	Stefan Gries			Performancegebühr erhoben	Nein
Domizil	Luxemburg			ESG Risk Fonds nach Prospekt	Nein

Die obige Darstellung stammt von Morningstar Deutschland GmbH. Dies ist eine Marketing-Anzeige. Bitte lesen Sie den Verkaufsprospekt und das Basisinformationsblatt / KID gemäß PRIIPs-Verordnung, bevor Sie eine endgültige Anlageentscheidung treffen. Mit dieser Unterlage stellt WWK ausschließlich Produktinformationen zur Verfügung, die weder eine Anlageberatung noch eine Produktempfehlung enthalten. WWK übernimmt keine Haftung für die Vollständigkeit, inhaltliche Richtigkeit und Aktualität der Informationen. Der Ausweis der Positionen „Verwaltungsgebühren und sonstige Verwaltungs- oder Betriebskosten“ und „Transaktionskosten“ erfolgt nach Angaben der Kapitalverwaltungsgesellschaft im Basisinformationsblatt gemäß PRIIPs-Verordnung bzw. erfolgt bei Anlagestrategien in gewichteter Form. Der Ausweis der Position „Performancegebühr erhoben“ basiert auf Angaben aus dem Verkaufsprospekt. Die vollständigen Informationen insbesondere die ausführliche Darstellung der Chancen und Risiken sind den gesetzlichen Pflichtveröffentlichungen der jeweiligen Kapitalverwaltungsgesellschaften zu entnehmen. Das Morningstar® Portfolio ESG Risk Rating (auch als „Globe Rating“ bezeichnet) und die Low Carbon Kennung von Morningstar dienen als objektive Hilfestellung für Anleger, die Fonds im Bereich ESG Risk zeitpunktbezogen auf Basis von Daten von Morningstar vergleichen möchten. Für die Einstufung und gesetzlichen Transparenzpflichten der Fonds zur ESG Risk entsprechend den Verordnungen der Europäischen Union sind die Angaben in den vorvertraglichen Informationen (Verkaufsprospekt) und den periodischen Informationen (Jahres- bzw. Rechenschaftsbericht) der Fonds maßgeblich.