

# Nordea 1 - Global Social Empowerment Fund BI EUR



**Morningstar Rating™**  
★★★

**Morningstar Sustainalytics Portfolio ESG Risk Rating™**

**Morningstar Kategorie™**  
Aktien weltweit Standardwerte Growth

## Anlageziel

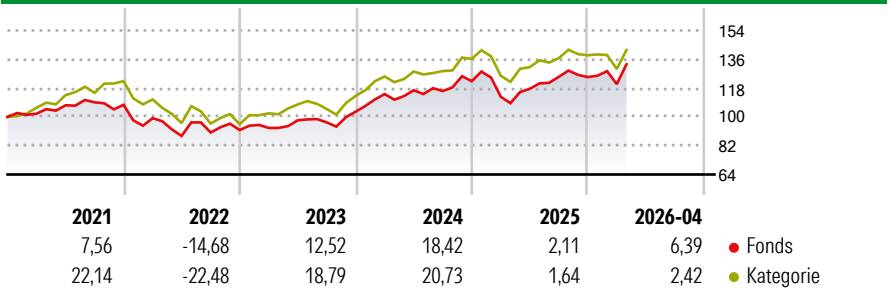
Dieser Fonds strebt ein langfristiges Kapitalwachstum durch ein diversifiziertes Portfolio von Aktien oder aktienbezogenen Anlagen in Unternehmen an. Der Fonds konzentriert sich auf die Auswahl von Unternehmen, die soziale Leistungen anbieten, positive Auswirkungen auf die Gesellschaft haben und gleichzeitig nachhaltige Renditen erzielen. Wir glauben, dass unser grundlegender Bottom-up-Ansatz in Verbindung mit unserer internen ESG-Expertise für unsere Investoren und die Gesellschaft insgesamt...

## Risikokennzahlen

Alpha	-3,78	Sharpe Ratio	0,74
Beta	0,90	Volatilität	13,44

Berechnungsgrundlage Morningstar Global Growth Target Market Exposure NR USD (wenn zutreffend)

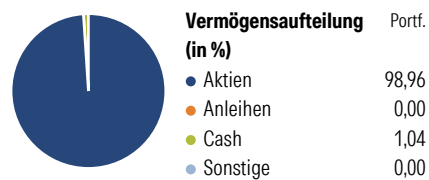
## Wertentwicklung



Rollierende Renditen (%)		Fonds	Kat	Rendite kumul. (%)	
6 Monate		13,67	6,98	3 Jahre	51,09 / 39,60
1 Jahr		22,90	13,61	5 Jahre	38,09 / 34,59
3 Jahre p.a.		14,75	11,76	10 Jahre	- / -
5 Jahre p.a.		6,67	6,12	Seit Auflage	49,42 / 54,47
10 Jahre p.a.		-	-		

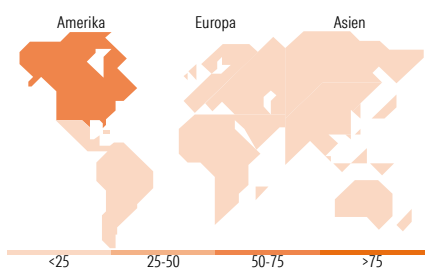
Daten per 29.05.2026

## Vermögensaufteilung 30 Apr 2026



**Morningstar Aktien Style Box™**

Wert	Blind	Wachstum	Anlagestil	% Akt
Groß	Sehr Groß			38,46
Groß	Groß			21,35
Mittel	Mittelgroß			24,42
Klein	Klein			15,77
	Micro			0,00
Ø Marktkap. (Mio.) USD				85.720,34



**Top 10 Positionen (in %)**

Position	Sektor	Portf.
Taiwan Semiconductor...	Elektronik	6,03
Advanced Micro Devices Inc	Elektronik	4,92
ASM International NV	Elektronik	4,21
Broadcom Inc	Elektronik	4,04
Laureate Education Inc Shs	Bildung	3,54
argenx SE	Pharmazie	3,51
Samsung Electronics Co Ltd	Elektronik	3,44
Eli Lilly and Co	Pharmazie	3,20
Accton Technology Corp	Elektronik	3,12
Arista Networks Inc	Elektronik	3,11
Positionen Aktien Gesamt		47
Positionen Anleihen Gesamt		0
% des Vermögens in Top 10 Positionen		39,11

**Sektorengewichtung**

Sektor	% Akt
<b>Zyklisch</b>	<b>19,05</b>
Rohstoffe	-
Konsumgüter zyklisch	5,60
Finanzdienstleistungen	13,45
Immobilien	-
<b>Sensibel</b>	<b>54,28</b>
Telekommunikation	5,71
Energie	-
Industriewerte	10,39
Technologie	38,19
<b>Defensiv</b>	<b>26,67</b>
Konsumgüter nicht zyklisch	6,65
Gesundheitswesen	18,47
Versorger	1,55

**Top 10 Länder**

Länder	% Akt
USA	59,93
Taiwan	10,21
Niederlande	9,72
Südkorea	3,47
China	3,19
Italien	2,87
Indien	2,53
Brasilien	2,24
Deutschland	1,87
Japan	1,69

**Regionen**

Regionen	% Akt
Europa	16,74
Amerika	62,17
Asien	21,09

## Stammdaten

Fondsgesellschaft	Nordea Investment Funds SA	Währung	EUR	Kurs (29 Mai 2026)	EUR 122,92
Internet	www.nordea.lu	Ertragsverwendung	Thesaurierend	Fondsvolumen (Mio.)	34,64 USD
Fondsvertrieb	WWK Versicherungen	ISIN	LU2257592605	Management Gebühr p.a. (aktuell)	0,75%
Telefon	(089) 51 14-20 20	WKN	A2QHUR	Transaktionskosten (20 Mai 2026)	0,08%
Web	http://www.wwk.de			Verwaltungsgebühren und sonstige	0,96%
Auflagedatum	03 Dez 2020			Verwaltungs- oder Betriebskosten (20 Mai 2026)	
Fondsmanager	Olutayo Osunkunle			Performancegebühr erhoben	Nein
Domizil	Luxemburg			ESG Risk Fonds nach Prospekt	Nein

Die obige Darstellung stammt von Morningstar Deutschland GmbH. Dies ist eine Marketing-Anzeige. Bitte lesen Sie den Verkaufsprospekt und das Basisinformationsblatt / KID gemäß PRIIPs-Verordnung, bevor Sie eine endgültige Anlageentscheidung treffen. Mit dieser Unterlage stellt WWK ausschließlich Produktinformationen zur Verfügung, die weder eine Anlageberatung noch eine Produktempfehlung enthalten. WWK übernimmt keine Haftung für die Vollständigkeit, inhaltliche Richtigkeit und Aktualität der Informationen. Der Ausweis der Positionen „Verwaltungsgebühren und sonstige Verwaltungs- oder Betriebskosten“ erfolgt nach Angaben der Kapitalverwaltungsgesellschaft im Basisinformationsblatt gemäß PRIIPs-Verordnung bzw. erfolgt bei Anlagestrategien in gewichteter Form. Der Ausweis der Position „Performancegebühr erhoben“ basiert auf Angaben aus dem Verkaufsprospekt. Die vollständigen Informationen insbesondere die ausführliche Darstellung der Chancen und Risiken sind den gesetzlichen Pflichtveröffentlichungen der jeweiligen Kapitalverwaltungsgesellschaften zu entnehmen. Das Morningstar® Portfolio ESG Risk Rating (auch als „Globe Rating“ bezeichnet) und die Low Carbon Kennung von Morningstar dienen als objektive Hilfestellung für Anleger, die Fonds im Bereich ESG Risk zeitpunktbezogen auf Basis von Daten von Morningstar vergleichen möchten. Für die Einstufung und gesetzlichen Transparenzpflichten der Fonds zur ESG Risk entsprechend den Verordnungen der Europäischen Union sind die Angaben in den vorvertraglichen Informationen (Verkaufsprospekt) und den periodischen Informationen (Jahres- bzw. Rechenschaftsbericht) der Fonds maßgeblich.