

# DWS Invest SDG Global Equities TFC



**Morningstar Rating™**  
★★★

**Morningstar Sustainalytics Portfolio ESG Risk Rating™**



**Morningstar Kategorie™**  
Aktien weltweit Flex-Cap

## Anlageziel

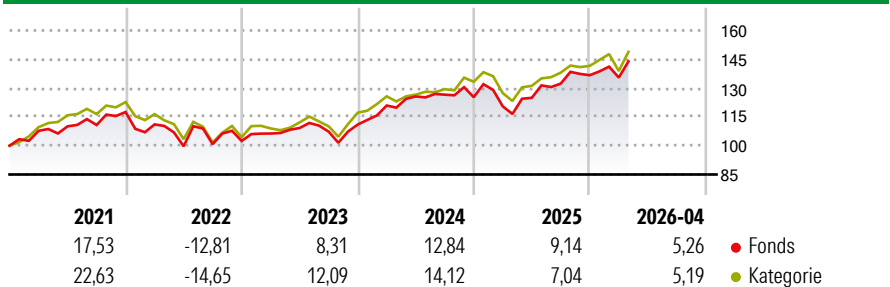
Der Fonds wird aktiv verwaltet. Der Fonds wird nicht unter Bezugnahme auf eine Benchmark verwaltet. Ziel der Anlagepolitik ist die Erzielung eines überdurchschnittlichen Wertzuwachses. Hierzu investiert der Fonds überwiegend in Wertpapiere in- und ausländischer Emittenten, die besonderes Augenmerk auf ökologische und soziale Themen sowie Corporate Governance (ESG) legen oder in einem Industriesektor tätig sind, der direkt oder indirekt zu einem der Ziele für nachhaltige Entwicklung der Agenda...

## Risikokennzahlen

Alpha	-5,10	Sharpe Ratio	0,68
Beta	0,95	Volatilität	11,51

Berechnungsgrundlage Morningstar Global All Cap Target Market Exposure NR USD (wenn zutreffend)

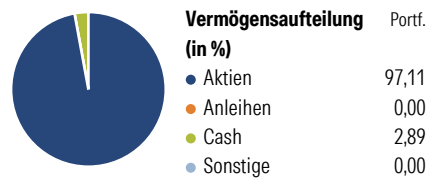
## Wertentwicklung



Rolloierende Renditen (%)	Fonds		Rendite kumul. (%)	Fonds	
	Fonds	Kat		Fonds	Kat
6 Monate	9,57	9,59	3 Jahre	39,12	43,65
1 Jahr	20,44	17,83	5 Jahre	40,47	37,67
3 Jahre p.a.	11,63	12,83	10 Jahre	-	-
5 Jahre p.a.	7,03	6,60	Seit Auflage	106,87	85,82
10 Jahre p.a.	-	-			

Daten per 29.05.2026

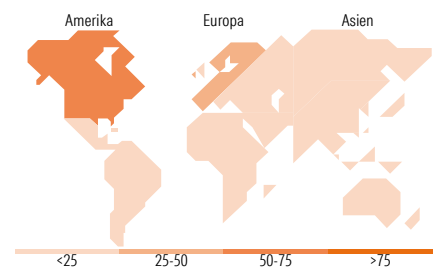
## Vermögensaufteilung 30 Apr 2026



**Morningstar Aktien Style Box™**

Stil	Wert	Blend	Wachstum	Anlagestil	% Akt
Große	Sehr Groß				36,10
	Groß				25,46
	Mittelgroß				24,78
	Klein				13,33
Klein	Micro				0,33
	Ø Marktkap.				69.391,39

(Mio.) EUR



**Top 10 Positionen (in %)**

Position	Sektor	Portf.
NVIDIA Corp	IT	4,77
Taiwan Semiconductor...	IT	3,99
Siemens Energy AG Ordinary...	Industrie	3,25
AstraZeneca PLC	Pharma	3,20
Darling Ingredients Inc	Lebensmittel	2,64
American Water Works Co Inc	Wasser	2,44
Comfort Systems USA Inc	Industrie	2,43
AXA SA	Finanz	2,40
Ventas Inc	Immobilien	2,39
Medtronic PLC	Pharma	2,36
Positionen Aktien Gesamt		80
Positionen Anleihen Gesamt		0
% des Vermögens in Top 10 Positionen		29,87

**Sektorengewichtung**

Sektor	% Akt
<b>Zyklisch</b>	<b>16,10</b>
Rohstoffe	-
Konsumgüter zyklisch	3,11
Finanzdienstleistungen	9,43
Immobilien	3,56
<b>Sensibel</b>	<b>57,91</b>
Telekommunikation	6,29
Energie	-
Industriewerte	29,64
Technologie	21,98
<b>Defensiv</b>	<b>25,99</b>
Konsumgüter nicht zyklisch	5,11
Gesundheitswesen	15,77
Versorger	5,12

**Top 10 Länder**

Länder	% Akt
USA	55,39
Deutschland	9,61
Grossbritannien	7,09
Frankreich	4,88
Taiwan	4,68
Dänemark	2,44
Irland	2,13
China	1,91
Singapur	1,53
Norwegen	1,52

**Regionen**

Region	% Akt
Europa	32,33
Amerika	56,60
Asien	11,07

## Stammdaten

Fondsgesellschaft	DWS Investment S.A.	Währung	EUR	Kurs (29 Mai 2026)	EUR 206,87
Internet	www.dws.lu	Ertragsverwendung	Thesaurierend	Fondsvolumen (Mio.)	1.478,57 EUR
Fondsvertrieb	WWK Versicherungen	ISIN	LU1932912360	Management Gebühr p.a. (aktuell)	0,75%
Telefon	(089) 51 14-20 20	WKN	DWS278	Transaktionskosten (16 Feb 2026)	0,14%
Web	http://www.wwk.de			Verwaltungsgebühren und sonstige	0,83%
Auflagedatum	15 Feb 2019			Verwaltungs- oder Betriebskosten (16 Feb 2026)	
Fondsmanager	Paul Buchwitz			Performancegebühr erhoben	Nein
Domizil	Luxemburg			ESG Risk Fonds nach Prospekt	Nein

Die obige Darstellung stammt von Morningstar Deutschland GmbH. Dies ist eine Marketing-Anzeige. Bitte lesen Sie den Verkaufsprospekt und das Basisinformationsblatt / KID gemäß PRIIPs-Verordnung, bevor Sie eine endgültige Anlageentscheidung treffen. Mit dieser Unterlage stellt WWK ausschließlich Produktinformationen zur Verfügung, die weder eine Anlageberatung noch eine Produktempfehlung enthalten. WWK übernimmt keine Haftung für die Vollständigkeit, inhaltliche Richtigkeit und Aktualität der Informationen. Der Ausweis der Positionen „Verwaltungsgebühren und sonstige Verwaltungs- oder Betriebskosten“ und „Transaktionskosten“ erfolgt nach Angaben der Kapitalverwaltungsgesellschaft im Basisinformationsblatt gemäß PRIIPs-Verordnung bzw. erfolgt bei Anlagestrategien in gewichteter Form. Der Ausweis der Position „Performancegebühr erhoben“ basiert auf Angaben aus dem Verkaufsprospekt. Die vollständigen Informationen insbesondere die ausführliche Darstellung der Chancen und Risiken sind den gesetzlichen Pflichtveröffentlichungen der jeweiligen Kapitalverwaltungsgesellschaften zu entnehmen. Das Morningstar® Portfolio ESG Risk Rating (auch als „Globe Rating“ bezeichnet) und die Low Carbon Kennung von Morningstar dienen als objektive Hilfestellung für Anleger, die Fonds im Bereich ESG Risk zeitpunktbezogen auf Basis von Daten von Morningstar vergleichen möchten. Für die Einstufung und gesetzlichen Transparenzpflichten der Fonds zur ESG Risk entsprechend den Verordnungen der Europäischen Union sind die Angaben in den vorvertraglichen Informationen (Verkaufsprospekt) und den periodischen Informationen (Jahres- bzw. Rechenschaftsbericht) der Fonds maßgeblich.