

# M&G (Lux) Positive Impact Fund EUR C Acc



**Morningstar Rating™**  
★★

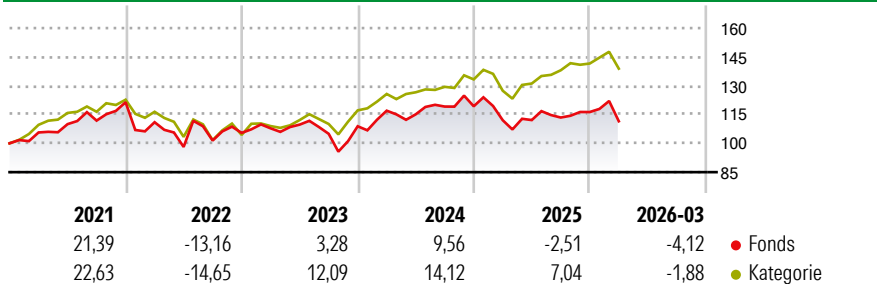
**Morningstar ESG Risk Rating™**  
●●●●●

**Morningstar Kategorie™**  
Aktien weltweit Flex-Cap

## Anlageziel

Der Fonds investiert mindestens 80% seines Nettoinventarwerts in die Aktienwerte von Unternehmen in allen Sektoren und mit allen Marktkausalisierungen, die sich in einem beliebigen Land befinden, einschließlich der Schwellenmärkte. Der Fonds hat ein konzentriertes Portfolio und hält in der Regel weniger als 40 Aktien. Der Fonds investiert in Wertpapiere, die die ESG- und Impact-Kriterien erfüllen.

## Wertentwicklung



## Risikokennzahlen

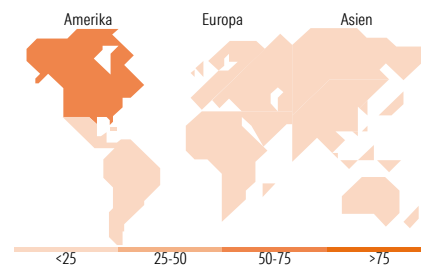
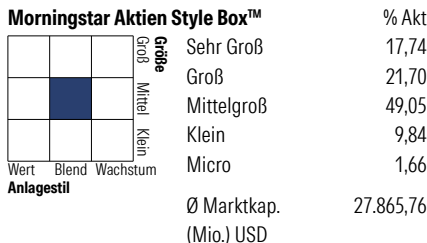
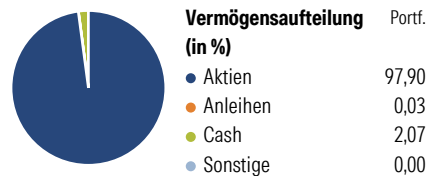
Alpha	-12,88	Sharpe Ratio	-0,07
Beta	1,12	Volatilität	13,68

Berechnungsgrundlage Morningstar Global All Cap Target Market Exposure NR USD (wenn zutreffend)

Rolle	Rendite (%)		Rendite kumul. (%)	
	Fonds	Kat	Fonds	Kat
6 Monate	4,96	5,87	3 Jahre	9,31 36,55
1 Jahr	14,30	24,34	5 Jahre	11,65 31,78
3 Jahre p.a.	3,01	10,94	10 Jahre	- -
5 Jahre p.a.	2,23	5,68	Seit Auflage	65,93 80,31
10 Jahre p.a.	-	-		

Daten per 17.04.2026

## Vermögensaufteilung 31 Mrz 2026



Top 10 Positionen (in %)	Sektor	Portf.
Schneider Electric SE	Industriewerte	6,29
Republic Services Inc	Industriewerte	4,94
Lion Finance Group PLC	Finanzdienstleistungen	4,93
Johnson Controls...	Industriewerte	4,87
Horiba Ltd	Industriewerte	4,36
Brambles Ltd	Industriewerte	4,25
Thermo Fisher Scientific Inc	Industriewerte	4,22
Quest Diagnostics Inc	Industriewerte	4,03
ON Semiconductor Corp	Industriewerte	4,02
HDFC Bank Ltd ADR	Finanzdienstleistungen	3,81
Positionen Aktien Gesamt		36
Positionen Anleihen Gesamt		0
% des Vermögens in Top 10 Positionen		45,69

Sektorengewichtung	% Akt
<b>Zyklisch</b>	<b>23,09</b>
Rohstoffe	-
Konsumgüter zyklisch	10,89
Finanzdienstleistungen	12,21
Immobilien	-
<b>Sensibel</b>	<b>48,25</b>
Telekommunikation	4,10
Energie	-
Industriewerte	26,62
Technologie	17,53
<b>Defensiv</b>	<b>28,66</b>
Konsumgüter nicht zyklisch	-
Gesundheitswesen	25,67
Versorger	2,99

Top 10 Länder	% Akt
USA	55,30
Dänemark	8,51
Grossbritannien	8,22
Japan	7,20
Frankreich	6,42
Australien	4,34
Indien	3,89
Indonesien	2,25
Deutschland	1,55
Brasilien	1,26
<b>Regionen</b>	<b>% Akt</b>
Europa	25,77
Amerika	56,56
Asien	17,68

## Stammdaten

Fondsgesellschaft	M&G Luxembourg S.A.	Währung	EUR	Kurs (17 Apr 2026)	EUR 16,59
Internet	www.mandg.com	Ertragsverwendung	Thesaurierend	Fondsvolumen (Mio.)	80,37 USD
Fondsvertrieb	WWK Versicherungen	ISIN	LU1854107577	Management Gebühr p.a. (aktuell)	0,75%
Telefon	(089) 51 14-20 20	WKN	-	Transaktionskosten (16 Feb 2026)	0,08%
Web	http://www.wwk.de			Verwaltungsgebühren und sonstige	0,97%
Aufgagedatum	29 Nov 2018			Verwaltungs- oder Betriebskosten (16 Feb 2026)	
Fondsmanager	John William Olsen			Performancegebühr erhoben	Nein
Domizil	Luxemburg			ESG Risk Fonds nach Prospekt	Nein

Die obige Darstellung stammt von Morningstar Deutschland GmbH. Dies ist eine Marketing-Anzeige. Bitte lesen Sie den Verkaufsprospekt und das Basisinformationsblatt / KID gemäß PRIIPs-Verordnung, bevor Sie eine endgültige Anlageentscheidung treffen. Mit dieser Unterlage stellt WWK ausschließlich Produktinformationen zur Verfügung, die weder eine Anlageberatung noch eine Produktempfehlung enthalten. WWK übernimmt keine Haftung für die Vollständigkeit, inhaltliche Richtigkeit und Aktualität der Informationen. Der Ausweis der Positionen „Verwaltungsgebühren und sonstige Verwaltungs- oder Betriebskosten“ erfolgt nach Angaben der Kapitalverwaltungsgesellschaft im Basisinformationsblatt gemäß PRIIPs-Verordnung bzw. erfolgt bei Anlagestrategien in gewichteter Form. Der Ausweis der Position „Performancegebühr erhoben“ basiert auf Angaben aus dem Verkaufsprospekt. Die vollständigen Informationen insbesondere die ausführliche Darstellung der Chancen und Risiken sind den gesetzlichen Pflichtveröffentlichungen der jeweiligen Kapitalverwaltungsgesellschaften zu entnehmen. Das Morningstar® ESG Risk Rating (auch als „Globe Rating“ bezeichnet) und die Low Carbon Kennung von Morningstar dienen als objektive Hilfestellung für Anleger, die Fonds im Bereich ESG Risk zeitpunktbezogen auf Basis von Daten von Morningstar vergleichen möchten. Für die Einstufung und gesetzlichen Transparenzpflichten der Fonds zur ESG Risk entsprechend den Verordnungen der Europäischen Union sind die Angaben in den vorvertraglichen Informationen (Verkaufsprospekt) und den periodischen Informationen (Jahres- bzw. Rechenschaftsbericht) der Fonds maßgeblich.