

DWS Global Growth TFC



Morningstar Rating™
★★★★

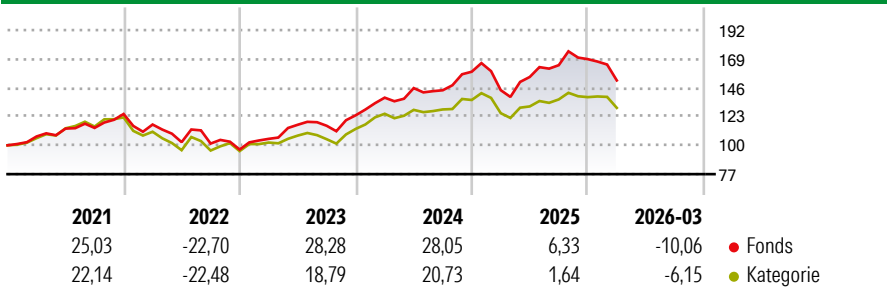
Morningstar ESG Risk Rating™
●●●●●

Morningstar Kategorie™
Aktien weltweit Standardwerte Growth

Anlageziel

" Der Fonds strebt als Anlageziel die Erwirtschaftung eines möglichst hohen Ertrages und zugleich eine angemessene jährliche Ausschüttung an. Der Fonds orientiert sich am MSCI World Growth (NR) als Vergleichsindex. Der Vergleichsindex wird nicht abgebildet, sondern dient lediglich als Ausgangspunkt für die Anlageentscheidungen. Das Fondsmanagement versucht, die Wertentwicklung des Vergleichsindex zu übertreffen. Die Zusammensetzung des Fonds und seine Wertentwicklung können wesentlich bis...

Wertentwicklung



Risikokennzahlen

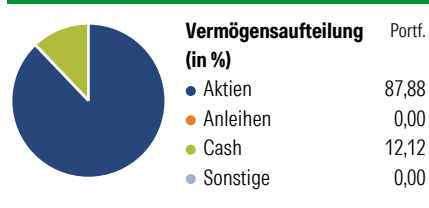
| | | | |
|-------|-------|--------------|-------|
| Alpha | -0,76 | Sharpe Ratio | 0,72 |
| Beta | 1,00 | Volatilität | 14,49 |

Berechnungsgrundlage Morningstar Global Growth Target Market Exposure NR USD (wenn zutreffend)

| Rollierende Renditen (%) | Fonds | | Rendite kumul. (%) | Kat | |
|--------------------------|-------|-------|--------------------|--------|--------|
| | Fonds | Kat | | Fonds | Kat |
| 6 Monate | 0,28 | 0,43 | 3 Jahre | 59,62 | 34,46 |
| 1 Jahr | 27,24 | 18,95 | 5 Jahre | 50,81 | 24,82 |
| 3 Jahre p.a. | 16,87 | 10,37 | 10 Jahre | - | - |
| 5 Jahre p.a. | 8,56 | 4,53 | Seit Auflage | 164,03 | 107,76 |
| 10 Jahre p.a. | - | - | | | |

Daten per 16.04.2026

Vermögensaufteilung 28. Feb 2026

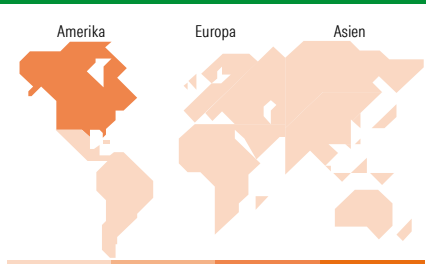


Morningstar Aktien Style Box™

| | |
|------------|-------|
| Sehr Groß | 63,11 |
| Groß | 21,26 |
| Mittelgroß | 14,73 |
| Klein | 0,90 |
| Micro | 0,00 |

Wert Blend Wachstum Anlagestil

Ø Marktkap. 345.476,16 (Mio.) EUR



Top 10 Positionen (in %)

| Position | Sektor | Portf. |
|----------------------|-----------|--------|
| NVIDIA Corp | IT | 8,06 |
| Apple Inc | IT | 6,39 |
| Amazon.com Inc | IT | 5,11 |
| Microsoft Corp | IT | 4,74 |
| Alphabet Inc Class C | IT | 3,51 |
| AstraZeneca PLC | Pharma | 3,15 |
| Siemens AG | Industrie | 2,15 |
| Broadcom Inc | IT | 1,88 |
| Eli Lilly and Co | Pharma | 1,80 |
| Airbus SE | Industrie | 1,73 |

Positionen Aktien Gesamt 77
Positionen Anleihen Gesamt 0
% des Vermögens in Top 10 Positionen 38,53

Sektorengewichtung

| Sektor | % Akt |
|----------------------------|--------------|
| Zyklisch | 23,81 |
| Rohstoffe | 0,78 |
| Konsumgüter zyklisch | 14,98 |
| Finanzdienstleistungen | 7,25 |
| Immobilien | 0,80 |
| Sensibel | 57,51 |
| Telekommunikation | 9,21 |
| Energie | 1,33 |
| Industriewerte | 12,13 |
| Technologie | 34,84 |
| Defensiv | 18,68 |
| Konsumgüter nicht zyklisch | 4,45 |
| Gesundheitswesen | 14,24 |
| Versorger | - |

Top 10 Länder

| Länder | % Akt |
|-----------------|-------|
| USA | 71,76 |
| Grossbritannien | 3,58 |
| Niederlande | 3,57 |
| Frankreich | 3,40 |
| China | 3,32 |
| Deutschland | 2,87 |
| Taiwan | 1,50 |
| Schweiz | 1,45 |
| Norwegen | 1,43 |
| Südkorea | 1,34 |

Regionen

| Region | % Akt |
|---------|-------|
| Europa | 19,52 |
| Amerika | 73,58 |
| Asien | 6,89 |

Stammdaten

| | | | | | |
|-------------------|---------------------|-------------------|---------------|--|--------------|
| Fondsgesellschaft | DWS Investment GmbH | Währung | EUR | Kurs (16 Apr 2026) | EUR 264,03 |
| Internet | www.dws.de | Ertragsverwendung | Thesaurierend | Fondsvolumen (Mio.) | 1.448,12 EUR |
| Fondsvertrieb | WWK Versicherungen | ISIN | DE000DWS2UD5 | Management Gebühr p.a. (aktuell) | 0,60% |
| Telefon | (089) 51 14-20 20 | WKN | DWS2UD | Transaktionskosten (10 Nov 2025) | 0,39% |
| Web | http://www.wwk.de | | | Verwaltungsgebühren und sonstige | 0,80% |
| Auflagedatum | 03 Apr 2018 | | | Verwaltungs- oder Betriebskosten (10 Nov 2025) | |
| Fondsmanager | Thomas Bucher | | | Performancegebühr erhoben | Nein |
| Domizil | Deutschland | | | zzgl. Performance-Gebühr** (30 Sep 2025) | 0,00% |
| | | | | ESG Risk Fonds nach Prospekt | Nein |

Die obige Darstellung stammt von Morningstar Deutschland GmbH. Dies ist eine Marketing-Anzeige. Bitte lesen Sie den Verkaufsprospekt und das Basisinformationsblatt / KID gemäß PRIIPs-Verordnung, bevor Sie eine endgültige Anlageentscheidung treffen. Mit dieser Unterlage stellt WWK ausschließlich Produktinformationen zur Verfügung, die weder eine Anlageberatung noch eine Produktempfehlung enthalten. WWK übernimmt keine Haftung für die Vollständigkeit, inhaltliche Richtigkeit und Aktualität der Informationen. Der Ausweis der Positionen „Verwaltungsgebühren und sonstige Verwaltungs- oder Betriebskosten“ und „Transaktionskosten“ erfolgt nach Angaben der Kapitalverwaltungsgesellschaft im Basisinformationsblatt gemäß PRIIPs-Verordnung bzw. erfolgt bei Anlagestrategien in gewichteter Form. Der Ausweis der Position „Performancegebühr erhoben“ basiert auf Angaben aus dem Verkaufsprospekt. Die vollständigen Informationen insbesondere die ausführliche Darstellung der Chancen und Risiken sind den gesetzlichen Pflichtveröffentlichungen der jeweiligen Kapitalverwaltungsgesellschaften zu entnehmen. Das Morningstar® ESG Risk Rating (auch als „Globe Rating“ bezeichnet) und die Low Carbon Kennung von Morningstar dienen als objektive Hilfestellung für Anleger, die Fonds im Bereich ESG Risk zeitpunktbezogen auf Basis von Daten von Morningstar vergleichen möchten. Für die Einstufung und gesetzlichen Transparenzpflichten der Fonds zur ESG Risk entsprechend den Verordnungen der Europäischen Union sind die Angaben in den vorvertraglichen Informationen (Verkaufsprospekt) und den periodischen Informationen (Jahres- bzw. Rechenschaftsbericht) der Fonds maßgeblich.