

**BlackRock Strategic Funds - Managed Index Portfolios Conservative D2 EUR**

**Morningstar Rating™**  
★★★

**Morningstar ESG Risk Rating™**

**Morningstar Kategorie™**  
Mischfonds EUR ausgewogen - Global

**Anlageziel**

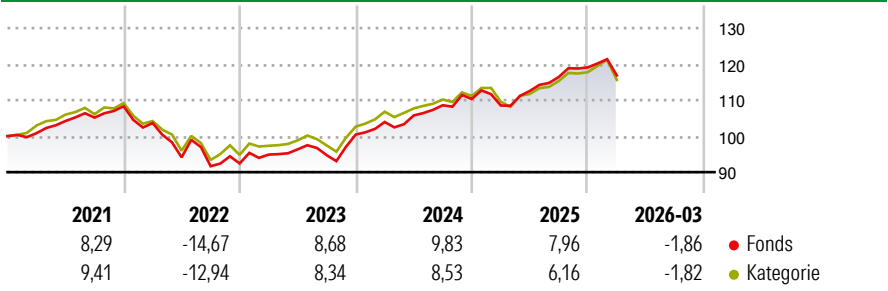
Der BlackRock Managed Index Portfolios – Conservative strebt eine Gesamtertragsrate aus einer Kombination aus Kapitalwachstum und Ertrag an, die für ein konservatives Risikoniveau angemessen ist. Zur Erreichung seines Anlageziels wird sich der Fonds indirekt in einem breiten Spektrum von Anlageklassen engagieren, das Aktien und darauf bezogene Wertpapiere, festverzinsliche Wertpapiere und darauf bezogene Wertpapiere, alternative Anlageklassen sowie Barmittel und barmittelähnliche Instrumente...

**Risikokennzahlen**

Alpha	-0,33	Sharpe Ratio	0,72
Beta	0,92	Volatilität	5,87

Berechnungsgrundlage Morningstar Euro Moderate Global Target Allocation NR EUR (wenn zutreffend)

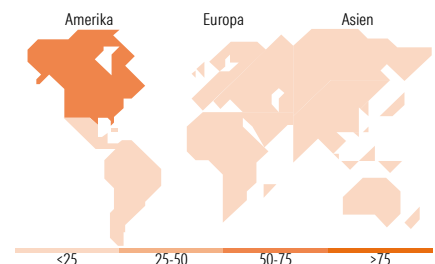
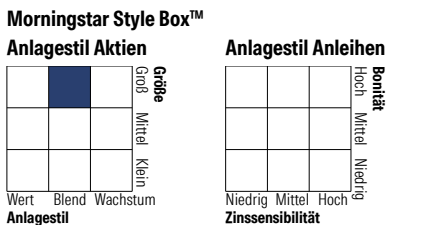
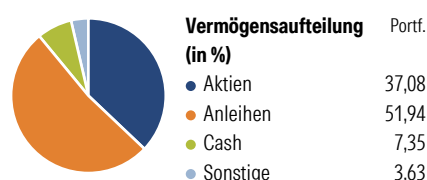
**Wertentwicklung**



Rollierende Renditen (%)	Fonds		Kat		Rendite kumul. (%)	Fonds		Kat	
	6 Monate	1 Jahr	3 Jahre p.a.	5 Jahre p.a.		10 Jahre p.a.	3 Jahre	5 Jahre	10 Jahre
6 Monate	2,84	2,98	2,84	2,98	3 Jahre	27,16	24,81	27,16	24,81
1 Jahr	14,14	13,96	14,14	13,96	5 Jahre	18,12	15,81	18,12	15,81
3 Jahre p.a.	8,34	7,67	8,34	7,67	10 Jahre	-	-	-	-
5 Jahre p.a.	3,39	2,98	3,39	2,98	Seit Auflage	32,26	25,62	32,26	25,62
10 Jahre p.a.	-	-	-	-					

Daten per 16.04.2026

**Vermögensaufteilung 31 Mrz 2026**



Top 10 Positionen (in %)	Sektor	Portf.
iShares US Eq Enh Actv ETF...	—	13,18
iShares € Govt Bond Climate...	—	9,97
iShares \$ Treasury Bd 7-10yr...	—	9,38
iShares Wld Eq Fac Rotatin...	—	7,84
iShares € Cash ETF EUR Acc	—	6,65
iShares Em Mkts Eq Enh Actv...	—	4,79
iShares \$ Corp Bond Enh Act...	—	4,60
iShares eb.rexx® GovtGer ETF...	—	4,10
iShares € Corp Bond Enh Act...	—	3,96
iShares JP Morgan Advcd \$ EM...	—	3,76
Positionen Aktien Gesamt		0
Positionen Anleihen Gesamt		0
% des Vermögens in Top 10 Positionen		68,24

Sektorengewichtung	% Akt
<b>Zyklisch</b>	<b>30,72</b>
Rohstoffe	2,23
Konsumgüter zyklisch	10,82
Finanzdienstleistungen	16,27
Immobilien	1,40
<b>Sensibel</b>	<b>57,23</b>
Telekommunikation	12,84
Energie	3,82
Industriewerte	12,01
Technologie	28,56
<b>Defensiv</b>	<b>12,05</b>
Konsumgüter nicht zyklisch	3,16
Gesundheitswesen	6,91
Versorger	1,98

Top 10 Länder	% Akt
USA	65,97
Japan	5,77
China	3,27
Grossbritannien	3,02
Taiwan	2,85
Frankreich	2,23
Südkorea	2,01
Deutschland	2,00
Schweiz	1,86
Niederlande	1,28
<b>Regionen</b>	<b>% Akt</b>
Europa	15,96
Amerika	67,80
Asien	16,23

**Stammdaten**

Fondsgesellschaft	BlackRock (Luxemburg) SA	Währung	EUR	Kurs (16 Apr 2026)	EUR 132,26
Internet	www.blackrock.com	Ertragsverwendung	Thesaurierend	Fondsvolumen (Mio.)	148,18 EUR
Fondsvertrieb	WWK Versicherungen	ISIN	LU1733247230	Management Gebühr p.a. (aktuell)	0,37%
Telefon	(089) 51 14-20 20	WKN	A2H9XA	Transaktionskosten (11 Jul 2025)	0,17%
Web	http://www.wwk.de			Verwaltungsgebühren und sonstige	0,56%
Auflagedatum	26 Jan 2018			Verwaltungs- oder Betriebskosten (11 Jul 2025)	
Fondsmanager	Stephen Walker			Performancegebühr erhoben	Nein
Domizil	Luxemburg			ESG Risk Fonds nach Prospekt	Nein

Die obige Darstellung stammt von Morningstar Deutschland GmbH. Dies ist eine Marketing-Anzeige. Bitte lesen Sie den Verkaufsprospekt und das Basisinformationsblatt / KID gemäß PRIIPs-Verordnung, bevor Sie eine endgültige Anlageentscheidung treffen. Mit dieser Unterlage stellt WWK ausschließlich Produktinformationen zur Verfügung, die weder eine Anlageberatung noch eine Produktempfehlung enthalten. WWK übernimmt keine Haftung für die Vollständigkeit, inhaltliche Richtigkeit und Aktualität der Informationen. Der Ausweis der Positionen, „Verwaltungsgebühren und sonstige Verwaltungs- oder Betriebskosten“ und „Transaktionskosten“ erfolgt nach Angaben der Kapitalverwaltungsgesellschaft im Basisinformationsblatt gemäß PRIIPs-Verordnung bzw. erfolgt bei Anlagestrategien in gewichteter Form. Der Ausweis der Position „Performancegebühr erhoben“ basiert auf Angaben aus dem Verkaufsprospekt. Die vollständigen Informationen insbesondere die ausführliche Darstellung der Chancen und Risiken sind den gesetzlichen Pflichtveröffentlichungen der jeweiligen Kapitalverwaltungsgesellschaften zu entnehmen. Das Morningstar® ESG Risk Rating (auch als „Globe Rating“ bezeichnet) und die Low Carbon Kennung von Morningstar dienen als objektive Hilfestellung für Anleger, die Fonds im Bereich ESG Risk zeitpunktbezogen auf Basis von Daten von Morningstar vergleichen möchten. Für die Einstufung und gesetzlichen Transparenzpflichten der Fonds zur ESG Risk entsprechend den Verordnungen der Europäischen Union sind die Angaben in den vorvertraglichen Informationen (Verkaufsprospekt) und den periodischen Informationen (Jahres- bzw. Rechenschaftsbericht) der Fonds maßgeblich.