

# Nordea 1 - European Sustainable Stars Equity Fund BI EUR



**Morningstar Rating™**  
★★★

**Morningstar Sustainalytics Portfolio ESG Risk Rating™**

**Morningstar Kategorie™**  
Aktien Europa Standardwerte Blend

## Anlageziel

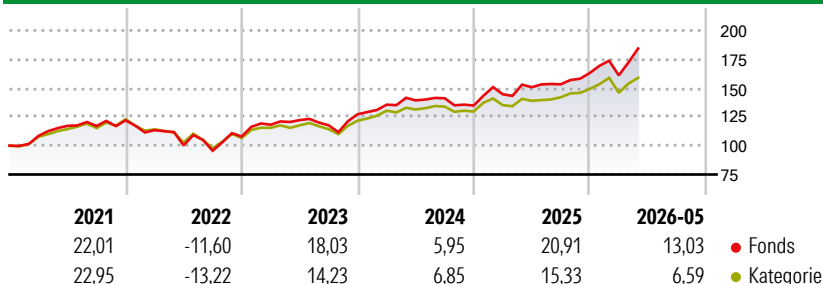
Dieser Fonds strebt ein langfristiges Kapitalwachstum durch Anlagen in europ ischen Aktien an. Der Teilfonds wird in bereinstimmung mit dem Fundamental Equities Concept verwaltet, einem Anlageprozess, der sich bei der Auswahl eines Anlageziels auf eine eingehende Analyse der Fundamentaldaten von Unternehmen konzentriert. Alpha wird durch die Aktienausswahl und durch die aktive Einbeziehung einer ESG-basierten Analyse als Teil des Anlageprozesses generiert. Der Fokus des Prozesses liegt auf...

## Risikokennzahlen

Alpha	-0,65	Sharpe Ratio	0,96
Beta	1,14	Volatilität	12,66

Berechnungsgrundlage Morningstar Developed Europe Target Market Exposure NR EUR (wenn zutreffend)

## Wertentwicklung



## Rollierende Renditen (%)

Zeitraum	Fonds	Kat
6 Monate	16,56	9,75
1 Jahr	20,20	13,67
3 Jahre p.a.	14,83	11,63
5 Jahre p.a.	9,74	8,09
10 Jahre p.a.	-	-

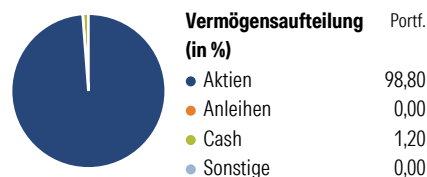
Daten per 29.05.2026

## Rendite kumul. (%)

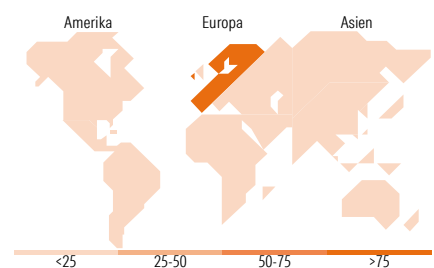
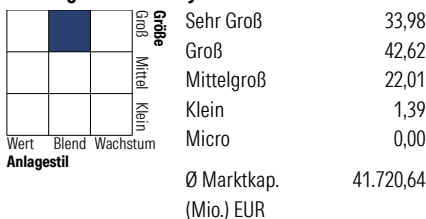
Zeitraum	Fonds	Kat
3 Jahre	51,43	39,12
5 Jahre	59,18	47,55
10 Jahre	-	-
Seit Auflage	132,18	74,63

Daten per 29.05.2026

## Vermögensaufteilung 30 Apr 2026



## Morningstar Aktien Style Box™



## Top 10 Positionen (in %)

Unternehmen	Sektor	Portf.
ASML Holding NV	Elektronik	4,77
Nokia Oyj	Telekommunikation	4,26
Societe Generale SA	Bank	4,02
Siemens AG	Industrie	3,74
AstraZeneca PLC	Pharmazie	3,46
Legal & General Group PLC	Versicherung	3,43
RELX PLC	Finanzdienstleistungen	3,39
Legrand SA	Industrie	3,32
ISS AS	Industrie	3,00
UniCredit SpA	Bank	2,75
Positionen Aktien Gesamt		47
Positionen Anleihen Gesamt		0
% des Vermögens in Top 10 Positionen		36,15

## Sektorengewichtung

Sektor	% Akt
<b>Zyklisch</b>	<b>33,11</b>
Rohstoffe	4,51
Konsumgüter zyklisch	5,84
Finanzdienstleistungen	20,70
Immobilien	2,06
<b>Sensibel</b>	<b>44,57</b>
Telekommunikation	2,50
Energie	-
Industriewerte	27,28
Technologie	14,79
<b>Defensiv</b>	<b>22,32</b>
Konsumgüter nicht zyklisch	4,94
Gesundheitswesen	13,47
Versorger	3,91

## Top 10 Länder

Land	% Akt
Grossbritannien	21,96
Deutschland	21,83
Frankreich	16,04
Dänemark	10,38
Niederlande	7,09
Italien	6,78
Finnland	4,31
Portugal	2,19
Norwegen	1,94
Spanien	1,75

## Regionen

Region	% Akt
Europa	98,71
Amerika	1,29
Asien	0,00

## Stammdaten

Fondsgesellschaft	Nordea Investment Funds SA	Währung	EUR	Kurs (29 Mai 2026)	EUR 232,18
Internet	www.nordea.lu	Ertragsverwendung	Thesaurierend	Fondsvolumen (Mio.)	3.372,77 EUR
Fondsvertrieb	WWK Versicherungen	ISIN	LU1706108732	Management Gebühr p.a. (aktuell)	0,75%
Telefon	(089) 51 14-20 20	WKN	A2H6N4	Transaktionskosten (20 Mai 2026)	0,22%
Web	http://www.wwk.de			Verwaltungsgebühren und sonstige	0,93%
Auflagedatum	14 Nov 2017			Verwaltungs- oder Betriebskosten (20 Mai 2026)	
Fondsmanager	Rene Petersen			Performancegebühr erhoben	Nein
Domizil	Luxemburg			ESG Risk Fonds nach Prospekt	Nein

Die obige Darstellung stammt von Morningstar Deutschland GmbH. Dies ist eine Marketing-Anzeige. Bitte lesen Sie den Verkaufsprospekt und das Basisinformationsblatt / KID gemäß PRIIPs-Verordnung, bevor Sie eine endgültige Anlageentscheidung treffen. Mit dieser Unterlage stellt WWK ausschließlich Produktinformationen zur Verfügung, die weder eine Anlageberatung noch eine Produktempfehlung enthalten. WWK übernimmt keine Haftung für die Vollständigkeit, inhaltliche Richtigkeit und Aktualität der Informationen. Der Ausweis der Positionen „Verwaltungsgebühren und sonstige Verwaltungs- oder Betriebskosten“ und „Transaktionskosten“ erfolgt nach Angaben der Kapitalverwaltungsgesellschaft im Basisinformationsblatt gemäß PRIIPs-Verordnung bzw. erfolgt bei Anlagestrategien in gewichteter Form. Der Ausweis der Position „Performancegebühr erhoben“ basiert auf Angaben aus dem Verkaufsprospekt. Die vollständigen Informationen insbesondere die ausführliche Darstellung der Chancen und Risiken sind den gesetzlichen Pflichtveröffentlichungen der jeweiligen Kapitalverwaltungsgesellschaften zu entnehmen. Das Morningstar® Portfolio ESG Risk Rating (auch als „Globe Rating“ bezeichnet) und die Low Carbon Kennung von Morningstar dienen als objektive Hilfestellung für Anleger, die Fonds im Bereich ESG Risk zeitpunktbezogen auf Basis von Daten von Morningstar vergleichen möchten. Für die Einstufung und gesetzlichen Transparenzpflichten der Fonds zur ESG Risk entsprechend den Verordnungen der Europäischen Union sind die Angaben in den vorvertraglichen Informationen (Verkaufsprospekt) und den periodischen Informationen (Jahres- bzw. Rechenschaftsbericht) der Fonds maßgeblich.