

# JPMorgan Funds - Pacific Equity Fund C (acc) - EUR



**Morningstar Rating™**

★★

**Morningstar ESG Risk Rating™**



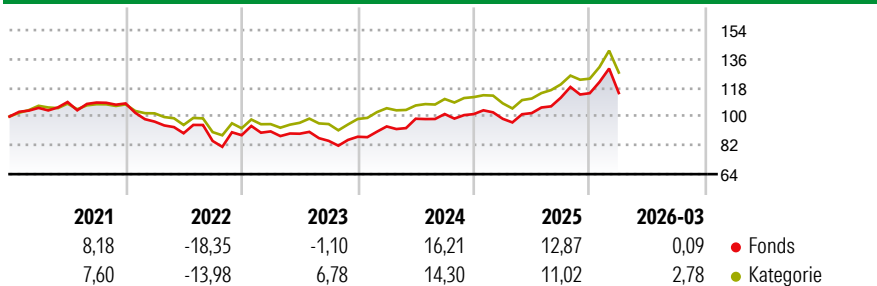
**Morningstar Kategorie™**

Aktien Asien-Pazifik mit Japan

## Anlageziel

Das Ziel dieses Fonds besteht in der Erzielung eines langfristigen Kapitalwachstums. Hierzu wird im Wesentlichen in Unternehmen investiert, die in Japan und der Pazifikregion, mit Ausnahme der USA, ihren Sitz haben oder gehandelt werden.

## Wertentwicklung



## Risikokennzahlen

Alpha	-3,85	Sharpe Ratio	0,43
Beta	1,04	Volatilität	13,37

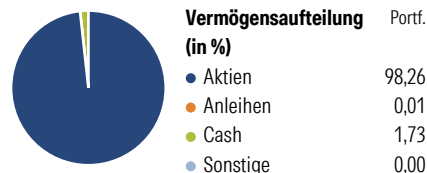
Berechnungsgrundlage Morningstar Asia Pacific Target Market Exposure NR USD (wenn zutreffend)

## Rollierende Renditen (%)

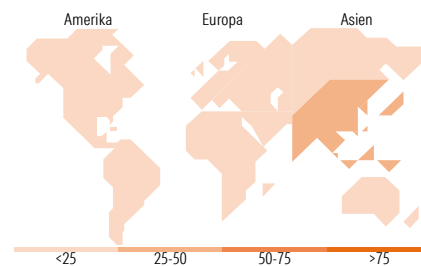

	Fonds	Kat	Rendite kumul. (%)	Fonds	Kat
6 Monate	10,13	12,24	3 Jahre	40,86	46,28
1 Jahr	40,11	39,53	5 Jahre	20,02	28,98
3 Jahre p.a.	12,10	13,52	10 Jahre	-	-
5 Jahre p.a.	3,72	5,22	Seit Auflage	98,80	67,17
10 Jahre p.a.	-	-			

Daten per 16.04.2026

## Vermögensaufteilung 28 Feb 2026



## Morningstar Aktien Style Box™



### Top 10 Positionen (in %)

Position	Sektor	Portf.
Taiwan Semiconductor...	Elektronik	9,93
Samsung Electronics Co Ltd	Elektronik	7,83
Tencent Holdings Ltd	IT	3,71
BHP Group Ltd	Metalle	2,98
Fast Retailing Co Ltd	Einzelhandel	2,86
Mitsubishi Electric Corp	Elektronik	2,57
JPM USD Liquidity LVNAV X...	Geldmarkt	2,41
Alibaba Group Holding Ltd...	IT	2,39
SK Hynix Inc	Elektronik	2,39
Panasonic Holdings Corp	Elektronik	2,35
Positionen Aktien Gesamt		62
Positionen Anleihen Gesamt		0
% des Vermögens in Top 10 Positionen		39,42

### Sektorengewichtung

Sektor	% Akt
<b>Zyklisch</b>	<b>39,26</b>
Rohstoffe	4,11
Konsumgüter zyklisch	13,57
Finanzdienstleistungen	20,17
Immobilien	1,41
<b>Sensibel</b>	<b>56,23</b>
Telekommunikation	7,17
Energie	-
Industriewerte	14,01
Technologie	35,06
<b>Defensiv</b>	<b>4,50</b>
Konsumgüter nicht zyklisch	2,81
Gesundheitswesen	1,70
Versorger	-

### Top 10 Länder

Land	% Akt
Japan	29,25
China	15,77
Südkorea	15,53
Taiwan	14,17
Australien	8,72
Indien	8,38
Hong Kong	4,23
Singapur	2,96
Malaysia	0,99
Country_	-

### Regionen

Region	% Akt
Europa	0,00
Amerika	0,00
Asien	100,00

## Stammdaten

Fondsgesellschaft	JPMorgan Asset Management (Europe) S.à r.l.	Währung	EUR	Kurs (16 Apr 2026)	EUR 198,80
Internet	http://www.jpmorganassetmanagement.com	Ertragsverwendung	Thesaurierend	Fondsvolumen (Mio.)	2.187,73 USD
Fondsvertrieb	WWK Versicherungen	ISIN	LU0822047683	Management Gebühr p.a. (aktuell)	0,75%
Telefon	(089) 51 14-20 20	WKN	A1J370	Transaktionskosten (17 Apr 2025)	0,44%
Web	http://www.wwk.de			Verwaltungsgebühren und sonstige	0,95%
Auflagedatum	19 Jun 2017			Verwaltungs- oder Betriebskosten (17 Apr 2025)	
Fondsmanager	Aisa Ogoshi			Performancegebühr erhoben	Nein
Domizil	Luxemburg			ESG Risk Fonds nach Prospekt	Nein

Die obige Darstellung stammt von Morningstar Deutschland GmbH. Dies ist eine Marketing-Anzeige. Bitte lesen Sie den Verkaufsprospekt und das Basisinformationsblatt / KID gemäß PRIIPs-Verordnung, bevor Sie eine endgültige Anlageentscheidung treffen. Mit dieser Unterlage stellt WWK ausschließlich Produktinformationen zur Verfügung, die weder eine Anlageberatung noch eine Produktempfehlung enthalten. WWK übernimmt keine Haftung für die Vollständigkeit, inhaltliche Richtigkeit und Aktualität der Informationen. Der Ausweis der Positionen „Verwaltungsgebühren und sonstige Verwaltungs- oder Betriebskosten“ erfolgt nach Angaben der Kapitalverwaltungsgesellschaft im Basisinformationsblatt gemäß PRIIPs-Verordnung bzw. erfolgt bei Anlagestrategien in gewichteter Form. Der Ausweis der Position „Performancegebühr erhoben“ basiert auf Angaben aus dem Verkaufsprospekt. Die vollständigen Informationen insbesondere die ausführliche Darstellung der Chancen und Risiken sind den gesetzlichen Pflichtveröffentlichungen der jeweiligen Kapitalverwaltungsgesellschaften zu entnehmen. Das Morningstar® ESG Risk Rating (auch als „Globe Rating“ bezeichnet) und die Low Carbon Kennung von Morningstar dienen als objektive Hilfestellung für Anleger, die Fonds im Bereich ESG Risk zeitpunktbezogen auf Basis von Daten von Morningstar vergleichen möchten. Für die Einstufung und gesetzlichen Transparenzpflichten der Fonds zur ESG Risk entsprechend den Verordnungen der Europäischen Union sind die Angaben in den vorvertraglichen Informationen (Verkaufsprospekt) und den periodischen Informationen (Jahres- bzw. Rechenschaftsbericht) der Fonds maßgeblich.