

BlackRock Strategic Funds - Managed Index Portfolios Growth D2 EUR



Morningstar Rating™
★★★★

Morningstar ESG Risk Rating™
●●●●●

Morningstar Kategorie™
Mischfonds EUR aggressiv - Global

Anlageziel

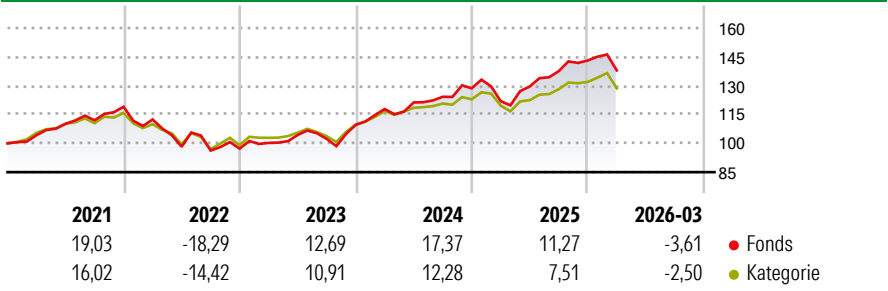
Anlageziel ist eine Rendite, die für ein relativ hohes Risikoniveau angemessen ist. Der Fonds investiert mittels börsengehandelten Fonds und weiteren Indexfonds in Aktienwerte, festverzinsliche Wertpapiere, alternative Vermögenswerte, Barmittel und Einlagen sowie Finanzderivate. Das angestrebte Fondsrisiko, gemessen mittels der über einen Zeitraum von fünf Jahren annualisierten Volatilität, soll in einen Bereich zwischen 10% und 15% fallen.

Risikokennzahlen

Alpha	-1,50	Sharpe Ratio	0,81
Beta	1,14	Volatilität	10,23

Berechnungsgrundlage Morningstar Euro Aggressive Global Target Allocation NR EUR (wenn zutreffend)

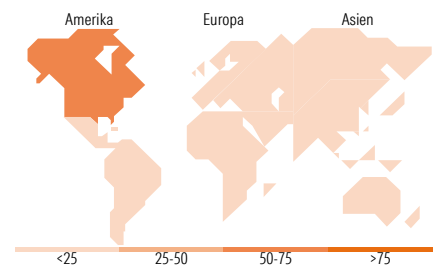
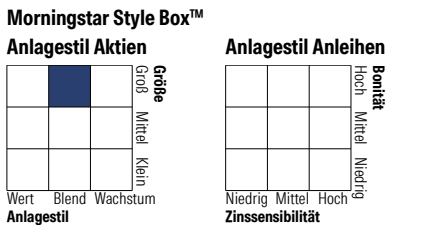
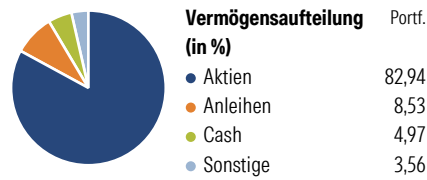
Wertentwicklung



	Rollierende Renditen (%)		Rendite kumul. (%)		
	Fonds	Kat	Fonds	Kat	
6 Monate	5,86	4,38	3 Jahre	46,15	34,40
1 Jahr	27,39	20,12	5 Jahre	38,16	29,43
3 Jahre p.a.	13,48	10,36	10 Jahre	112,78	85,57
5 Jahre p.a.	6,68	5,30	Seit Auflage	122,74	73,60
10 Jahre p.a.	7,84	6,38			

Daten per 16.04.2026

Vermögensaufteilung 31 Mrz 2026



Top 10 Positionen (in %)	Sektor	Portf.
iShares MSCI USA Scrn ETF...	—	18,14
iShares US Eq Enh Actv ETF...	—	17,14
iShares Em Mkts Eq Enh Actv...	—	10,54
iShares Europe Eq Enh Actv...	—	9,30
iShares MSCI USA CTB Enh ESG...	—	8,51
iShares Wld Eq Fac Rotatin...	—	6,03
iShares € Cash ETF EUR Acc	—	3,54
iShares Physical Gold ETC	—	3,53
iShares MSCI Japan CTB Enh...	—	3,02
iShares € Govt Bond Climate...	—	3,00
Positionen Aktien Gesamt		0
Positionen Anleihen Gesamt		0
% des Vermögens in Top 10 Positionen		82,77

Sektorengewichtung	% Akt
Zyklisch	30,25
🏭 Rohstoffe	2,61
🛒 Konsumgüter zyklisch	9,94
🏦 Finanzdienstleistungen	16,11
🏠 Immobilien	1,60
Sensibel	55,72
📞 Telekommunikation	11,17
⚡ Energie	3,59
⚙️ Industriewerte	11,35
💻 Technologie	29,61
Defensiv	14,03
🛒 Konsumgüter nicht zyklisch	3,54
🏥 Gesundheitswesen	8,41
💡 Versorger	2,08

Top 10 Länder	% Akt
USA	66,89
Japan	5,35
Grossbritannien	3,24
China	3,17
Taiwan	2,80
Frankreich	2,49
Schweiz	2,20
Deutschland	2,19
Südkorea	1,98
Niederlande	1,34
Regionen	% Akt
Europa	16,72
Amerika	68,39
Asien	14,89

Stammdaten

Fondsgesellschaft	BlackRock (Luxemburg) SA	Währung	EUR	Kurs (16 Apr 2026)	EUR 222,74
Internet	www.blackrock.com	Ertragsverwendung	Thesaurierend	Fondsvolumen (Mio.)	758,32 EUR
Fondsvertrieb	WWK Versicherungen	ISIN	LU1304596841	Management Gebühr p.a. (aktuell)	0,37%
Telefon	(089) 51 14-20 20	WKN	A141ZJ	Transaktionskosten (17 Dez 2025)	0,26%
Web	http://www.wwk.de			Verwaltungsgebühren und sonstige	0,56%
Aufgagedatum	14 Okt 2015			Verwaltungs- oder Betriebskosten (17 Dez 2025)	
Fondsmanager	Stephen Walker			Performancegebühr erhoben	Nein
Domizil	Luxemburg			ESG Risk Fonds nach Prospekt	Nein

Die obige Darstellung stammt von Morningstar Deutschland GmbH. Dies ist eine Marketing-Anzeige. Bitte lesen Sie den Verkaufsprospekt und das Basisinformationsblatt / KID gemäß PRIIPs-Verordnung, bevor Sie eine endgültige Anlageentscheidung treffen. Mit dieser Unterlage stellt WWK ausschließlich Produktinformationen zur Verfügung, die weder eine Anlageberatung noch eine Produktempfehlung enthalten. WWK übernimmt keine Haftung für die Vollständigkeit, inhaltliche Richtigkeit und Aktualität der Informationen. Der Ausweis der Positionen „Verwaltungsgebühren und sonstige Verwaltungs- oder Betriebskosten“ und „Transaktionskosten“ erfolgt nach Angaben der Kapitalverwaltungsgesellschaft im Basisinformationsblatt gemäß PRIIPs-Verordnung bzw. erfolgt bei Anlagestrategien in gewichteter Form. Der Ausweis der Position „Performancegebühr erhoben“ basiert auf Angaben aus dem Verkaufsprospekt. Die vollständigen Informationen insbesondere die ausführliche Darstellung der Chancen und Risiken sind den gesetzlichen Pflichtveröffentlichungen der jeweiligen Kapitalverwaltungsgesellschaften zu entnehmen. Das Morningstar® ESG Risk Rating (auch als „Globe Rating“ bezeichnet) und die Low Carbon Kennung von Morningstar dienen als objektive Hilfestellung für Anleger, die Fonds im Bereich ESG Risk zeitpunktbezogen auf Basis von Daten von Morningstar vergleichen möchten. Für die Einstufung und gesetzlichen Transparenzpflichten der Fonds zur ESG Risk entsprechend den Verordnungen der Europäischen Union sind die Angaben in den vorvertragslichen Informationen (Verkaufsprospekt) und den periodischen Informationen (Jahres- bzw. Rechenschaftsbericht) der Fonds maßgeblich.