

Robeco Global Consumer Trends Equities F €



Morningstar Rating™
★★★

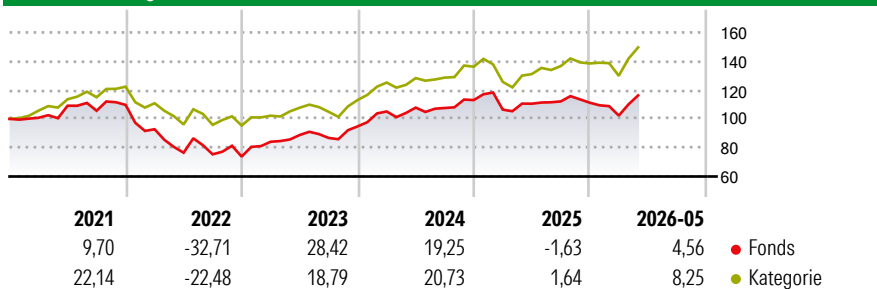
Morningstar Sustainalytics Portfolio ESG Risk Rating™

Morningstar Kategorie™
Aktien weltweit Standardwerte Growth

Anlageziel

Robeco Global Consumer Trends Equities investiert in eine Reihe struktureller Wachstumstrends innerhalb der Konsumausgaben. Der erste Trend ist der "digitale Konsument". Immer mehr Konsumenten bestellen Artikel im Internet.

Wertentwicklung



Risikokennzahlen

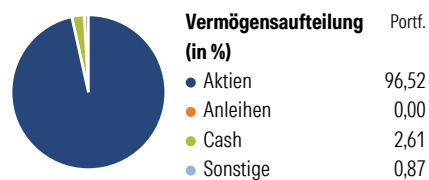
Alpha	-5,39	Sharpe Ratio	0,64
Beta	0,85	Volatilität	12,76

Berechnungsgrundlage Morningstar Global Growth Target Market Exposure NR USD (wenn zutreffend)

Rollierende Renditen (%)

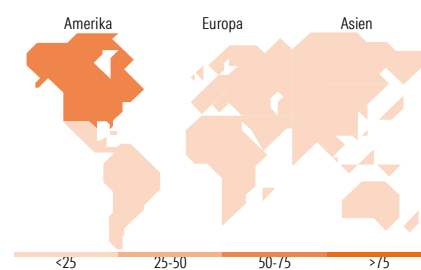
	Fonds	Kat	Rendite kumul. (%)	Fonds	Kat
6 Monate	0,05	6,49	3 Jahre	31,21	36,97
1 Jahr	2,57	12,85	5 Jahre	13,06	34,43
3 Jahre p.a.	9,48	11,06	10 Jahre	185,27	148,80
5 Jahre p.a.	2,49	6,10	Seit Auflage	950,11	396,96
10 Jahre p.a.	11,05	9,54	Daten per 05.06.2026		

Vermögensaufteilung 30 Apr 2026



Morningstar Aktien Style Box™

Wert	Blend	Wachstum	Anlagestil	% Akt
Sehr Groß	Größe	Größe	Sehr Groß	57,80
Groß	Mittel	Groß	Groß	26,85
Mittelgroß	Klein	Mittelgroß	Mittelgroß	15,35
Klein	Micro	Klein	Klein	0,00
Micro		Micro	Micro	0,00
Ø Marktkap. (Mio.) EUR				327.706,13



Top 10 Positionen (in %)

Positionen (in %)	Sektor	Portf.
Alphabet Inc Class A	IT	8,53
NVIDIA Corp	IT	8,52
Amazon.com Inc	IT	4,35
Galderma Group AG Registered...	Pharma	3,78
Samsung Electronics Co Ltd	IT	3,42
Microsoft Corp	IT	3,35
Taiwan Semiconductor...	IT	3,32
Industria De Diseno Textil...	Textil	3,26
Mastercard Inc Class A	Finanz	2,48
ARM Holdings PLC ADR	IT	2,42
Positionen Aktien Gesamt		52
Positionen Anleihen Gesamt		0
% des Vermögens in Top 10 Positionen		43,43

Sektorengewichtung

Sektorengewichtung	% Akt
Zyklisch	27,31
• Rohstoffe	1,79
• Konsumgüter zyklisch	20,83
• Finanzdienstleistungen	4,69
• Immobilien	-
Sensibel	53,63
• Telekommunikation	17,36
• Energie	1,54
• Industriewerte	3,79
• Technologie	30,94
Defensiv	19,06
• Konsumgüter nicht zyklisch	5,82
• Gesundheitswesen	13,24
• Versorger	-

Top 10 Länder

Top 10 Länder	% Akt
USA	67,61
Schweiz	5,69
China	3,69
Südkorea	3,56
Frankreich	3,50
Taiwan	3,45
Spanien	3,40
Grossbritannien	2,27
Dänemark	1,57
Hong Kong	1,45

Regionen

Regionen	% Akt
Europa	16,44
Amerika	68,69
Asien	14,88

Stammdaten

Fondsgesellschaft	Robeco Institutional Asset Management BV	Währung	EUR	Kurs (05 Jun 2026)	EUR 467,30
Internet	www.robeco.com	Ertragsverwendung	Thesaurierend	Fondsvolumen (Mio.)	2.596,60 EUR
Fondsvertrieb	WWK Versicherungen	ISIN	LU0871827464	Management Gebühr p.a. (aktuell)	0,75%
Telefon	(089) 51 14-20 20	WKN	A1161F	Transaktionskosten (30 Apr 2026)	0,21%
Web	http://www.wwk.de			Verwaltungsgebühren und sonstige	0,96%
Auflegedatum	21 Jan 2013			Verwaltungs- oder Betriebskosten (30 Apr 2026)	
Fondsmanager	Jack Neele			Performancegebühr erhoben	Nein
Domizil	Luxemburg			ESG Risk Fonds nach Prospekt	Nein

Die obige Darstellung stammt von Morningstar Deutschland GmbH. Dies ist eine Marketing-Anzeige. Bitte lesen Sie den Verkaufsprospekt und das Basisinformationsblatt / KID gemäß PRIIPs-Verordnung, bevor Sie eine endgültige Anlageentscheidung treffen. Mit dieser Unterlage stellt WWK ausschließlich Produktinformationen zur Verfügung, die weder eine Anlageberatung noch eine Produktempfehlung enthalten. WWK übernimmt keine Haftung für die Vollständigkeit, inhaltliche Richtigkeit und Aktualität der Informationen. Der Ausweis der Positionen „Verwaltungsgebühren und sonstige Verwaltungs- oder Betriebskosten“ und „Transaktionskosten“ erfolgt nach Angaben der Kapitalverwaltungsgesellschaft im Basisinformationsblatt gemäß PRIIPs-Verordnung bzw. erfolgt bei Anlagestrategien in gewichteter Form. Der Ausweis der Position „Performancegebühr erhoben“ basiert auf Angaben aus dem Verkaufsprospekt. Die vollständigen Informationen insbesondere die ausführliche Darstellung der Chancen und Risiken sind den gesetzlichen Pflichtveröffentlichungen der jeweiligen Kapitalverwaltungsgesellschaften zu entnehmen. Das Morningstar® Portfolio ESG Risk Rating (auch als „Globe Rating“ bezeichnet) und die Low Carbon Kennung von Morningstar dienen als objektive Hilfestellung für Anleger, die Fonds im Bereich ESG Risk zeitpunktbezogen auf Basis von Daten von Morningstar vergleichen möchten. Für die Einstufung und gesetzlichen Transparenzpflichten der Fonds zur ESG Risk entsprechend den Verordnungen der Europäischen Union sind die Angaben in den vorvertraglichen Informationen (Verkaufsprospekt) und den periodischen Informationen (Jahres- bzw. Rechenschaftsbericht) der Fonds maßgeblich.