

**JPMorgan Funds - Global Research Enhanced Index Equity Fund C (acc) EUR**

**Morningstar Rating™**  
★★★★★

**Morningstar Sustainalytics Portfolio ESG Risk Rating™**

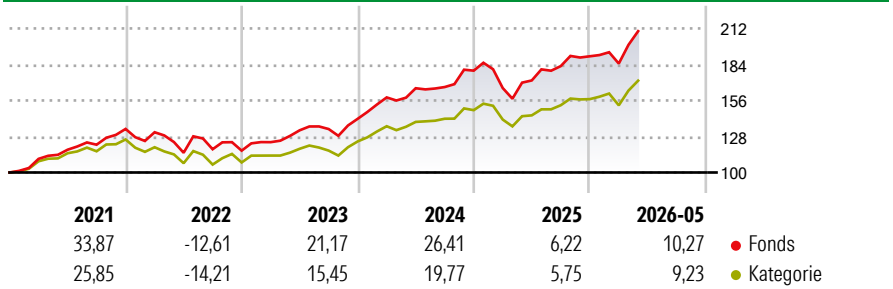


**Morningstar Kategorie™**  
Aktien weltweit Standardwerte Blend

**Anlageziel**

Erzielung eines über dem Vergleichsindex liegenden langfristigen Ertrags durch die vorwiegende Anlage in ein Portfolio aus Unternehmen weltweit. Die Risikomerkmale des vom Teilfonds gehaltenen Wertpapierportfolios gleichen den Risikomerkmale des Wertpapierportfolios des Vergleichsindex.

**Wertentwicklung**



**Risikokennzahlen**

Alpha	-0,50	Sharpe Ratio	1,14
Beta	1,00	Volatilität	12,63

Berechnungsgrundlage Morningstar Global Target Market Exposure NR USD (wenn zutreffend)

**Rollierende Renditen (%)**

	Fonds	Kat
6 Monate	10,82	9,43
1 Jahr	23,15	18,85
3 Jahre p.a.	17,82	14,15
5 Jahre p.a.	13,03	9,30
10 Jahre p.a.	12,73	9,67

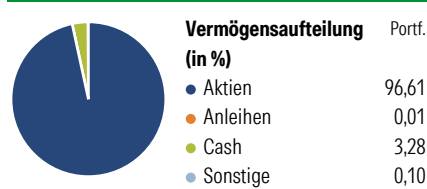
Daten per 29.05.2026

**Rendite kumul. (%)**

	Fonds	Kat
3 Jahre	63,54	48,72
5 Jahre	84,49	55,96
10 Jahre	231,40	151,80
Seit Auflage	477,96	283,65

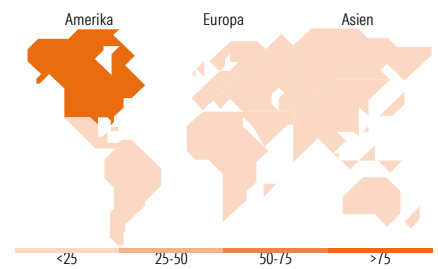
Daten per 29.05.2026

**Vermögensaufteilung 30 Apr 2026**



**Morningstar Aktien Style Box™**

Wert	Blend	Wachstum	Größe	% Akt
Sehr Groß			Groß	49,19
Groß			Groß	36,45
Mittelgroß			Mittel	14,03
Klein			Klein	0,33
Micro			Klein	0,00
Ø Marktkap. (Mio.) EUR				250.352,21



**Top 10 Positionen (in %)**

Position	Sektor	Portf.
NVIDIA Corp	IT	5,83
Apple Inc	IT	4,47
Microsoft Corp	IT	3,50
Amazon.com Inc	IT	3,08
Alphabet Inc Class A	IT	2,43
Broadcom Inc	IT	2,21
Alphabet Inc Class C	IT	1,88
Meta Platforms Inc Class A	IT	1,60
Tesla Inc	IT	1,06
Exxon Mobil Corp	Energie	0,97
Positionen Aktien Gesamt		669
Positionen Anleihen Gesamt		0
% des Vermögens in Top 10 Positionen		27,03

**Sektorengewichtung**

Sektor	% Akt
<b>Zyklisch</b>	<b>30,47</b>
Rohstoffe	3,16
Konsumgüter zyklisch	9,98
Finanzdienstleistungen	15,64
Immobilien	1,69
<b>Sensibel</b>	<b>53,08</b>
Telekommunikation	9,00
Energie	4,23
Industriewerte	11,28
Technologie	28,56
<b>Defensiv</b>	<b>16,45</b>
Konsumgüter nicht zyklisch	4,71
Gesundheitswesen	8,86
Versorger	2,87

**Top 10 Länder**

Land	% Akt
USA	72,08
Japan	5,69
Grossbritannien	4,09
Kanada	3,33
Frankreich	2,74
Deutschland	2,68
Schweiz	2,19
Niederlande	1,59
Australien	1,57
Schweden	0,75

**Regionen**

Region	% Akt
Europa	16,26
Amerika	75,52
Asien	8,22

**Stammdaten**

Fondsgesellschaft	JPMorgan Asset Management (Europe) S.à r.l.	Währung	EUR	Kurs (29 Mai 2026)	EUR 577,96
Internet	http://www.jpmorganassetmanagemnt.com	Ertragsverwendung	Thesaurierend	Fondsvolumen (Mio.)	1.601,01 EUR
Fondsvertrieb	WWK Versicherungen	ISIN	LU0512952267	Management Gebühr p.a. (aktuell)	0,19%
Telefon	(089) 51 14-20 20	WKN	A1CZVE	Transaktionskosten (27 Apr 2026)	0,06%
Web	http://www.wwk.de			Verwaltungsgebühren und sonstige	0,34%
Auflagedatum	02 Feb 2012			Verwaltungs- oder Betriebskosten (27 Apr 2026)	
Fondsmanager	Piera Grassi			Performancegebühr erhoben	Nein
Domizil	Luxemburg			ESG Risk Fonds nach Prospekt	Nein

Die obige Darstellung stammt von Morningstar Deutschland GmbH. Dies ist eine Marketing-Anzeige. Bitte lesen Sie den Verkaufsprospekt und das Basisinformationsblatt / KID gemäß PRIIPs-Verordnung, bevor Sie eine endgültige Anlageentscheidung treffen. Mit dieser Unterlage stellt WWK ausschließlich Produktinformationen zur Verfügung, die weder eine Anlageberatung noch eine Produktempfehlung enthalten. WWK übernimmt keine Haftung für die Vollständigkeit, inhaltliche Richtigkeit und Aktualität der Informationen. Der Ausweis der Positionen „Verwaltungsgebühren und sonstige Verwaltungs- oder Betriebskosten“ erfolgt nach Angaben der Kapitalverwaltungsgesellschaft im Basisinformationsblatt gemäß PRIIPs-Verordnung bzw. erfolgt bei Anlagestrategien in gewichteter Form. Der Ausweis der Position „Performancegebühr erhoben“ basiert auf Angaben aus dem Verkaufsprospekt. Die vollständigen Informationen insbesondere die ausführliche Darstellung der Chancen und Risiken sind den gesetzlichen Pflichtveröffentlichungen der jeweiligen Kapitalverwaltungsgesellschaften zu entnehmen. Das Morningstar® Portfolio ESG Risk Rating (auch als „Globe Rating“ bezeichnet) und die Low Carbon Kennung von Morningstar dienen als objektive Hilfestellung für Anleger, die Fonds im Bereich ESG Risk zeitpunktbezogen auf Basis von Daten von Morningstar vergleichen möchten. Für die Einstufung und gesetzlichen Transparenzpflichten der Fonds zur ESG Risk entsprechend den Verordnungen der Europäischen Union sind die Angaben in den vorvertraglichen Informationen (Verkaufsprospekt) und den periodischen Informationen (Jahres- bzw. Rechenschaftsbericht) der Fonds maßgeblich.