

Amundi S.F. - Euro Curve 7-10 year A EUR DA

Morningstar Rating™
★★★

Morningstar Sustainalytics Portfolio ESG Risk Rating™

Morningstar Kategorie™
Staatsanleihen EUR

Anlageziel

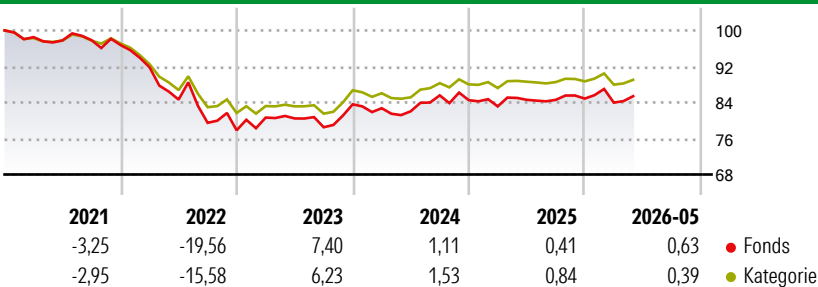
Ziel dieses Teilfonds ist die Erwirtschaftung eines Kapitalzuwachses auf mittlere bis lange Sicht durch Anlage von mindestens zwei Dritteln seines Gesamtvermögens in auf Euro lautende Schuldverschreibungen und mit Schultiteln verbundene Instrumente. Je nach Marktbedingungen kann die durchschnittliche Gesamtlaufzeit des Teilfonds im mittleren bis langen Bereich der Renditekurve liegen, wie vom Anlageberater berechnet, aber wird in keinem Fall kürzer als vier Jahre sein. Der Teilfonds kann auch...

Risikokennzahlen

Alpha	-0,65	Sharpe Ratio	-0,18
Beta	1,09	Volatilität	5,40

Berechnungsgrundlage Morningstar Eurozone Treasury Bond GR EUR (wenn zutreffend)

Wertentwicklung

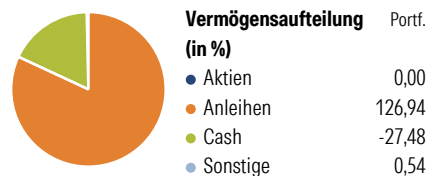


Rollierende Renditen (%)

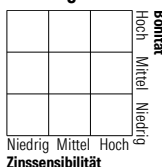
	Fonds	Kat	Rendite kumul. (%)	Fonds	Kat
6 Monate	-0,18	-0,12	3 Jahre	7,68	8,16
1 Jahr	0,88	0,52	5 Jahre	-12,25	-9,00
3 Jahre p.a.	2,50	2,65	10 Jahre	-3,67	-4,03
5 Jahre p.a.	-2,58	-1,87	Seit Auflage	39,07	24,98
10 Jahre p.a.	-0,37	-0,41			

Daten per 29.05.2026

Vermögensaufteilung 31 Mrz 2026



Morningstar Anleihen Style Box™



	Bonität	% Anl	Bonität	% Anl
Effekt. Duration	-			
Durchschn. Restlaufzeit	-			
Durchschn. Bonität				

Daten per -

Top 10 Positionen (in %)

Positionen (in %)	Portf.
Euro Bund Future June 26	11,40
Euro Schatz Future June 26	8,54
Spain (Kingdom of) 3.55%	7,08
Euro OAT Future June 26	6,87
Long-Term Euro BTP Future...	5,47
Spain (Kingdom of) 3.15%	4,52
Italy (Republic Of) 3.45%	4,37
France (Republic Of) 0.1%	4,29
Italy (Republic Of) 3.85%	3,80
Belgium (Kingdom Of) 3.1%	3,44
Positionen Aktien Gesamt	0
Positionen Anleihen Gesamt	116
% des Vermögens in Top 10 Positionen	59,80

Restlaufzeit

Restlaufzeit	% Anl
1 bis 3	8,51
3 bis 5	5,34
5 bis 7	7,34
7 bis 10	44,76
10 bis 15	3,73
15 bis 20	0,61
20 bis 30	1,80
Über 30	0,00

Kupon

Kupon	% Anl
0 PIK	0,10
0 bis 4	93,05
4 bis 6	6,84
6 bis 8	0,00
8 bis 10	0,00
10 bis 12	0,00
Über 12	0,00

Stammdaten

Fondsgesellschaft	Amundi Luxembourg S.A.	Währung	EUR	Kurs (29 Mai 2026)	EUR 68,72
Internet	www.amundi.com	Ertragsverwendung	Ausschüttend	Fondsvolumen (Mio.)	53,31 EUR
Fondsvertrieb	WWK Versicherungen	ISIN	LU0536711103	Management Gebühr p.a. (aktuell)	0,60%
Telefon	(089) 51 14-20 20	WKN	A1C8UM	Transaktionskosten (05 Nov 2025)	0,14%
Web	http://www.wwk.de			Verwaltungsgebühren und sonstige	0,72%
Auflegedatum	10 Dez 2010			Verwaltungs- oder Betriebskosten (05 Nov 2025)	
Fondsmanager	Cosimo Marasciulo			Performancegebühr erhoben	Nein
Domizil	Luxemburg			ESG Risk Fonds nach Prospekt	Nein

Die obige Darstellung stammt von Morningstar Deutschland GmbH. Dies ist eine Marketing-Anzeige. Bitte lesen Sie den Verkaufsprospekt und das Basisinformationsblatt / KID gemäß PRIIPs-Verordnung, bevor Sie eine endgültige Anlageentscheidung treffen. Mit dieser Unterlage stellt WWK ausschließlich Produktinformationen zur Verfügung, die weder eine Anlageberatung noch eine Produktempfehlung enthalten. WWK übernimmt keine Haftung für die Vollständigkeit, inhaltliche Richtigkeit und Aktualität der Informationen. Der Ausweis der Positionen „Verwaltungsgebühren und sonstige Verwaltungs- oder Betriebskosten“ und „Transaktionskosten“ erfolgt nach Angaben der Kapitalverwaltungsgesellschaft im Basisinformationsblatt gemäß PRIIPs-Verordnung bzw. erfolgt bei Anlagestrategien in gewichteter Form. Der Ausweis der Position „Performancegebühr erhoben“ basiert auf Angaben aus dem Verkaufsprospekt. Die vollständigen Informationen insbesondere die ausführliche Darstellung der Chancen und Risiken sind den gesetzlichen Pflichtveröffentlichungen der jeweiligen Kapitalverwaltungsgesellschaften zu entnehmen. Das Morningstar® Portfolio ESG Risk Rating (auch als „Globe Rating“ bezeichnet) und die Low Carbon Kennung von Morningstar dienen als objektive Hilfestellung für Anleger, die Fonds im Bereich ESG Risk zeitpunktbezogen auf Basis von Daten von Morningstar vergleichen möchten. Für die Einstufung und gesetzlichen Transparenzpflichten der Fonds zur ESG Risk entsprechend den Verordnungen der Europäischen Union sind die Angaben in den vorvertraglichen Informationen (Verkaufsprospekt) und den periodischen Informationen (Jahres- bzw. Rechenschaftsbericht) der Fonds maßgeblich.