

# Pictet - Global Megatrend Selection P EUR



**Morningstar Rating™**  
★★★

**Morningstar Sustainalytics Portfolio ESG Risk Rating™**

**Morningstar Kategorie™**  
Aktien weltweit Flex-Cap

## Anlageziel

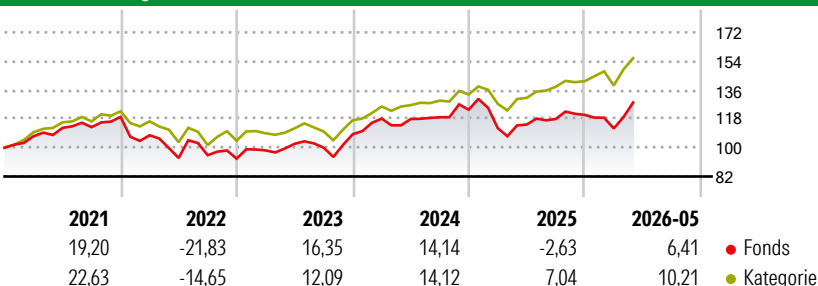
Der Teilfonds wendet eine Kapitalwachstumsstrategie an, indem er mindestens zwei Drittel seines Gesamtvermögens in Aktien oder andere mit Aktien verbundene Wertpapiere investiert, die von Gesellschaften auf der ganzen Welt begeben werden. Der Teilfonds wird überwiegend in Titel investieren, die von den weltweiten Megatrends profitieren können, d.h. langfristigen Markttrends, die aus dauerhaften und langfristigen Veränderungen wirtschaftlicher und sozialer Faktoren wie der Demografie, des...

## Risikokennzahlen

Alpha	-10,18	Sharpe Ratio	0,46
Beta	1,13	Volatilität	14,54

Berechnungsgrundlage Morningstar Global All Cap Target Market Exposure NR USD (wenn zutreffend)

## Wertentwicklung



## Rollierende Renditen (%)

	Fonds	Kat
6 Monate	5,83	9,59
1 Jahr	11,51	17,83
3 Jahre p.a.	8,85	12,83
5 Jahre p.a.	3,49	6,60
10 Jahre p.a.	7,87	8,79

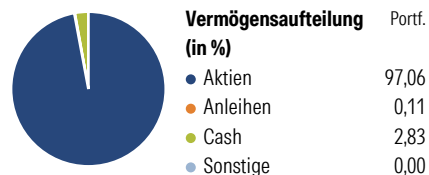
Daten per 29.05.2026

## Rendite kumul. (%)

	Fonds	Kat
3 Jahre	28,97	43,65
5 Jahre	18,74	37,67
10 Jahre	113,23	132,23
Seit Auflage	416,88	354,14

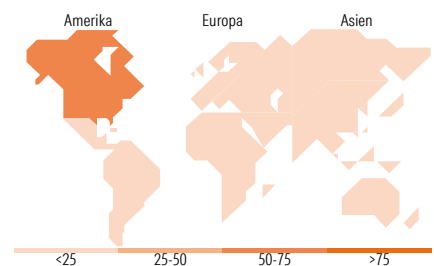
Daten per 29.05.2026

## Vermögensaufteilung 30 Apr 2026



## Morningstar Aktien Style Box™

Wert	Blind	Wachstum	Anlagestil	% Akt
Groß			Sehr Groß	19,56
			Groß	33,88
			Mittelgroß	30,38
			Klein	14,34
			Micro	1,84
Ø Marktkap.			(Mio.) USD	59.660,02



## Top 10 Positionen (in %)

Unternehmen	Sektor	Portf.
Broadcom Inc	Elektronik	2,02
Alphabet Inc Class A	IT	1,62
Thermo Fisher Scientific Inc	Pharma	1,47
Infineon Technologies AG	Elektronik	1,29
Visa Inc Class A	Finanz	1,20
Taiwan Semiconductor...	Elektronik	1,18
Pictet-Sovereign Short-Term...	-	1,18
NVIDIA Corp	IT	1,12
Ecolab Inc	Chemie	1,07
Palo Alto Networks Inc	IT	0,98
Positionen Aktien Gesamt		389
Positionen Anleihen Gesamt		0
% des Vermögens in Top 10 Positionen		13,14

## Sektorengewichtung

Sektor	% Akt
<b>Zyklisch</b>	<b>23,13</b>
Rohstoffe	5,25
Konsumgüter zyklisch	10,22
Finanzdienstleistungen	3,18
Immobilien	4,48
<b>Sensibel</b>	<b>53,42</b>
Telekommunikation	3,16
Energie	-
Industriewerte	16,95
Technologie	33,31
<b>Defensiv</b>	<b>23,45</b>
Konsumgüter nicht zyklisch	4,36
Gesundheitswesen	15,65
Versorger	3,44

## Top 10 Länder

Land	% Akt
USA	70,86
Frankreich	4,26
Deutschland	3,69
Schweiz	3,00
Grossbritannien	2,89
Kanada	2,07
Japan	1,97
Niederlande	1,94
Taiwan	1,59
Brasilien	1,17

## Regionen

Region	% Akt
Europa	21,06
Amerika	74,17
Asien	4,77

## Stammdaten

Fondsgesellschaft	Pictet Asset Management (Europe) SA	Währung	EUR	Kurs (29 Mai 2026)	EUR 401,98
Internet	www.am.pictet	Ertragsverwendung	Thesaurierend	Fondsvolumen (Mio.)	9.905,84 USD
Fondsvertrieb	WWK Versicherungen	ISIN	LU038682277	Management Gebühr p.a. (aktuell)	1,60%
Telefon	(089) 51 14-20 20	WKN	A0RLJD	Transaktionskosten (06 Feb 2026)	0,09%
Web	http://www.wwk.de			Verwaltungsgebühren und sonstige	2,00%
Auflagedatum	31 Okt 2008			Verwaltungs- oder Betriebskosten (06 Feb 2026)	
Fondsmanager	Hans Portner			Performancegebühr erhoben	Nein
Domizil	Luxemburg			ESG Risk Fonds nach Prospekt	Nein

Die obige Darstellung stammt von Morningstar Deutschland GmbH. Dies ist eine Marketing-Anzeige. Bitte lesen Sie den Verkaufsprospekt und das Basisinformationsblatt / KID gemäß PRIIPs-Verordnung, bevor Sie eine endgültige Anlageentscheidung treffen. Mit dieser Unterlage stellt WWK ausschließlich Produktinformationen zur Verfügung, die weder eine Anlageberatung noch eine Produktempfehlung enthalten. WWK übernimmt keine Haftung für die Vollständigkeit, inhaltliche Richtigkeit und Aktualität der Informationen. Der Ausweis der Positionen „Verwaltungsgebühren und sonstige“ erfolgt nach Angaben der Kapitalverwaltungsgesellschaft im Basisinformationsblatt gemäß PRIIPs-Verordnung bzw. erfolgt bei Anlagestrategien in gewichteter Form. Der Ausweis der Position „Performancegebühr erhoben“ basiert auf Angaben aus dem Verkaufsprospekt. Die vollständigen Informationen insbesondere die ausführliche Darstellung der Chancen und Risiken sind den gesetzlichen Pflichtveröffentlichungen der jeweiligen Kapitalverwaltungsgesellschaften zu entnehmen. Das Morningstar® Portfolio ESG Risk Rating (auch als „Globe Rating“ bezeichnet) und die Low Carbon Kennung von Morningstar dienen als objektive Hilfestellung für Anleger, die Fonds im Bereich ESG Risk zeitpunktbezogen auf Basis von Daten von Morningstar vergleichen möchten. Für die Einstufung und gesetzlichen Transparenzpflichten der Fonds zur ESG Risk entsprechend den Verordnungen der Europäischen Union sind die Angaben in den vorvertraglichen Informationen (Verkaufsprospekt) und den periodischen Informationen (Jahres- bzw. Rechenschaftsbericht) der Fonds maßgeblich.