

Managed ETFplus - Portfolio Opportunity

Morningstar Rating™
★★★★★

Morningstar Sustainalytics Portfolio ESG Risk Rating™

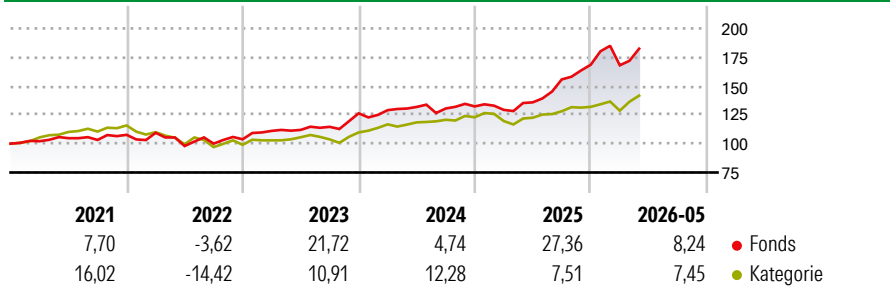


Morningstar Kategorie™
Mischfonds EUR aggressiv - Global

Anlageziel

Der Managed ETFplus - Portfolio Opportunity legt mindestens 51 Prozent des Fondsvermögens in börsengehandelte Indexsondervermögen (ETF) an. Ergänzend werden klassische Investmentvermögen beigemischt. Der Fonds umfasst die weltweit größten Aktien- und Rentenmärkte und setzt darüber hinaus auf spezielle Anlageregionen und -themen.

Wertentwicklung



Risikokennzahlen

Kennzahl	Wert	Kennzahl	Wert
Alpha	4,76	Sharpe Ratio	1,22
Beta	0,83	Volatilität	11,71

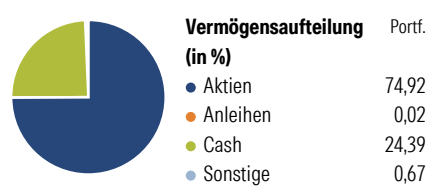
Berechnungsgrundlage Morningstar Euro Aggressive Global Target Allocation NR EUR (wenn zutreffend)

Rollierende Renditen (%)

Zeitraum	Fonds	Kat	Rendite kumul. (%)	Fonds	Kat
6 Monate	11,55	8,62	3 Jahre	64,25	40,47
1 Jahr	35,07	17,38	5 Jahre	72,85	35,50
3 Jahre p.a.	17,99	11,99	10 Jahre	121,51	91,41
5 Jahre p.a.	11,57	6,26	Seit Auflage	181,72	139,67
10 Jahre p.a.	8,28	6,71			

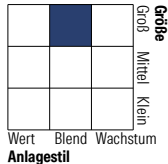
Daten per 29.05.2026

Vermögensaufteilung 31 Mrz 2026

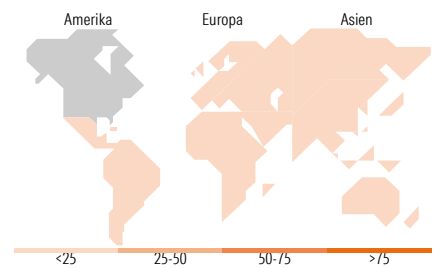


Morningstar Style Box™

Anlagestil Aktien



Anlagestil Anleihen



Top 10 Positionen (in %)	Sektor	Portf.
iShares Edge MSCI Wld Val...	—	8,20
Xtrackers MSCI Emerging...	—	7,92
iShares MSCI China A ETF USD...	—	7,79
L&G ROBO Global Rbtc and...	—	7,62
Human Intelligence I	—	7,28
MS INV Asia Opportunity Z	—	6,89
L&G Cyber Security ETF	—	6,37
Xtrackers AI & Big Data ETF 1C	—	6,22
Cybersecurity Leaders W	—	6,12
Earth Gold Fund UI EUR I	—	5,18
Positionen Aktien Gesamt		0
Positionen Anleihen Gesamt		0
% des Vermögens in Top 10 Positionen		69,59

Sektorengewichtung	% Akt
Zyklisch	42,59
Rohstoffe	21,98
Konsumgüter zyklisch	5,14
Finanzdienstleistungen	14,99
Immobilien	0,47
Sensibel	51,61
Telekommunikation	4,74
Energie	7,37
Industriewerte	8,30
Technologie	31,20
Defensiv	5,81
Konsumgüter nicht zyklisch	1,62
Gesundheitswesen	3,48
Versorger	0,71

Top 10 Länder	% Akt
USA	37,70
China	14,21
Kanada	12,29
Südkorea	4,82
Japan	4,40
Taiwan	4,26
Grossbritannien	4,17
Indien	2,66
Deutschland	2,31
Frankreich	1,24
Regionen	% Akt
Europa	15,80
Amerika	51,34
Asien	32,87

Stammdaten

Fondsgesellschaft	ODDO BHF Asset Management GmbH	Währung	EUR	Kurs (29 Mai 2026)	EUR 137,26
Internet	HTTP://AM.ODDO-BHF.COM	Ertragsverwendung	Thesaurierend	Fondsvolumen (Mio.)	95,14 EUR
Fondsvertrieb	WWK Versicherungen	ISIN	DE000AONEBL8	Management Gebühr p.a. (aktuell)	1,65%
Telefon	(089) 51 14-20 20	WKN	AONEBL	Transaktionskosten (16 Apr 2026)	0,20%
Web	http://www.wwk.de			Verwaltungsgebühren und sonstige	2,40%
Auflagedatum	07 Jul 2008			Verwaltungs- oder Betriebskosten (16 Apr 2026)	
Fondsmanager	Not Disclosed			Performancegebühr erhoben	Nein
Domizil	Deutschland			ESG Risk Fonds nach Prospekt	Nein

Die obige Darstellung stammt von Morningstar Deutschland GmbH. Dies ist eine Marketing-Anzeige. Bitte lesen Sie den Verkaufsprospekt und das Basisinformationsblatt / KID gemäß PRIIPs-Verordnung, bevor Sie eine endgültige Anlageentscheidung treffen. Mit dieser Unterlage stellt WWK ausschließlich Produktinformationen zur Verfügung, die weder eine Anlageberatung noch eine Produktempfehlung enthalten. WWK übernimmt keine Haftung für die Vollständigkeit, inhaltliche Richtigkeit und Aktualität der Informationen. Der Ausweis der Positionen „Verwaltungsgebühren und sonstige Verwaltungs- oder Betriebskosten“ und „Transaktionskosten“ erfolgt nach Angaben der Kapitalverwaltungsgesellschaft im Basisinformationsblatt gemäß PRIIPs-Verordnung bzw. erfolgt bei Anlagestrategien in gewichteter Form. Der Ausweis der Position „Performancegebühr erhoben“ basiert auf Angaben aus dem Verkaufsprospekt. Die vollständigen Informationen insbesondere die ausführliche Darstellung der Chancen und Risiken sind den gesetzlichen Pflichtveröffentlichungen der jeweiligen Kapitalverwaltungsgesellschaften zu entnehmen. Das Morningstar® Portfolio ESG Risk Rating (auch als „Globe Rating“ bezeichnet) und die Low Carbon Kennung von Morningstar dienen als objektive Hilfestellung für Anleger, die Fonds im Bereich ESG Risk zeitpunktbezogen auf Basis von Daten von Morningstar vergleichen möchten. Für die Einstufung und gesetzlichen Transparenzpflichten der Fonds zur ESG Risk entsprechend den Verordnungen der Europäischen Union sind die Angaben in den vorvertraglichen Informationen (Verkaufsprospekt) und den periodischen Informationen (Jahres- bzw. Rechenschaftsbericht) der Fonds maßgeblich.