

AHF Global Select R

Morningstar Rating™
★★★

Morningstar Sustainalytics Portfolio ESG Risk Rating™



Morningstar Kategorie™
Aktien weltweit Flex-Cap

Anlageziel

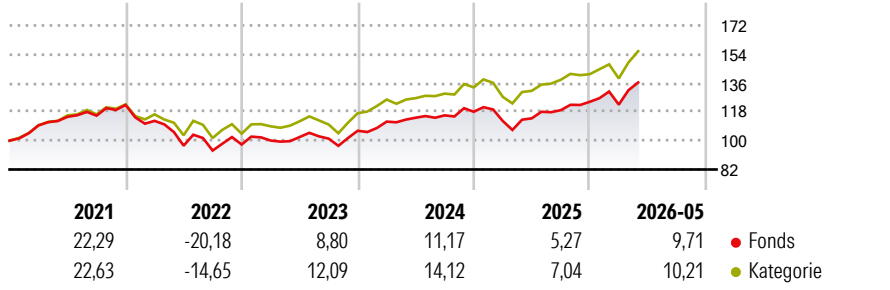
Der Fonds setzt sich zu mindestens 51 % aus allen zulässigen Investmentanteilen nach Maßgabe des § 8 der Allgemeinen Anlagebedingungen zusammen. Der aktiv gemanagte Fonds kann sich bei der Auswahl der Zielfonds insbesondere auf internationale, regionale bzw. in aussichtsreiche Länder investierende Aktienfonds konzentrieren. Aufgrund der vorgesehenen Anlagepolitik kann die Umsatzhäufigkeit im Fonds stark schwanken (und damit im Zeitablauf unterschiedlich hohe Belastungen des Fonds mit...

Risikokennzahlen

Alpha	-5,58	Sharpe Ratio	0,74
Beta	0,95	Volatilität	11,04

Berechnungsgrundlage Morningstar Global All Cap Target Market Exposure NR USD (wenn zutreffend)

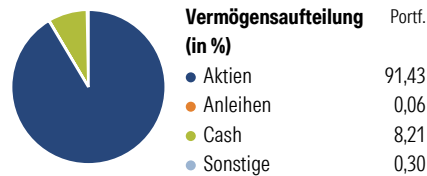
Wertentwicklung



Rollozierende Renditen (%)	Fonds		Kat		Rendite kumul. (%)	Fonds		Kat	
	6 Monate	1 Jahr	3 Jahre p.a.	5 Jahre p.a.		10 Jahre p.a.	3 Jahre	5 Jahre	10 Jahre
6 Monate	11,47	19,69	9,59	10,84	3 Jahre	36,19	43,65	21,41	37,67
1 Jahr	19,69	3,96	17,83	6,60	5 Jahre	82,06	132,23	132,62	251,81
3 Jahre p.a.	10,84	6,17	12,83	8,79	10 Jahre	132,62	251,81		
5 Jahre p.a.	3,96		6,60		Seit Auflage				
10 Jahre p.a.	6,17		8,79						

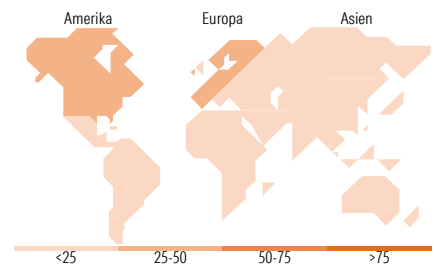
Daten per 29.05.2026

Vermögensaufteilung 31 Jan 2026



Morningstar Aktien Style Box™

Anlagestil	Wachstum	Blind	Wert	% Akt
Sehr Groß	Groß			28,00
Groß	Groß			27,84
Mittelgroß	Mittel			25,77
Klein	Klein			12,74
Micro				5,65
Ø Marktkap. (Mio.) EUR				30.219,93



Top 10 Positionen (in %)

Position	Sektor	Portf.
Amundi Fds US Pioneer I2 USD C	—	11,00
Fidelity Asia Eq ESG Y-ACC-USD	—	10,85
JPM Europe Strategic Value C...	—	10,52
FTGF Putnam US Large Cap...	—	10,04
CT (Lux) American Smaller...	—	7,82
CT (Lux) Eur Smlr Com IE EUR	—	7,51
JPM US Value C (acc) USD	—	7,51
Nordea 2 - BetaPlus Enh...	—	6,55
HSBC GIF Asia ex Jpn Eq Smlr...	—	6,19
Value-Holdings Deutschland...	—	5,51
Positionen Aktien Gesamt		0
Positionen Anleihen Gesamt		0
% des Vermögens in Top 10 Positionen		83,50

Sektorengewichtung

Sektor	% Akt
Zyklisch	39,46
Rohstoffe	4,99
Konsumgüter zyklisch	10,38
Finanzdienstleistungen	21,44
Immobilien	2,65
Sensibel	43,35
Telekommunikation	5,03
Energie	4,24
Industriewerte	18,59
Technologie	15,49
Defensiv	17,19
Konsumgüter nicht zyklisch	5,02
Gesundheitswesen	8,92
Versorger	3,25

Top 10 Länder

Land	% Akt
USA	38,48
Deutschland	9,02
Japan	5,62
Grossbritannien	4,54
China	3,97
Frankreich	3,77
Indien	3,62
Taiwan	3,42
Schweiz	3,30
Schweden	3,26

Regionen

Region	% Akt
Europa	37,11
Amerika	39,23
Asien	23,66

Stammdaten

Fondsgesellschaft	BN & Partners Capital AG	Währung	EUR	Kurs (29 Mai 2026)	EUR 228,85
Internet	www.bnpartner.com	Ertragsverwendung	Thesaurierend	Fondsvolumen (Mio.)	122,69 EUR
Fondsvertrieb	WWK Versicherungen	ISIN	DE000AONEBC7	Management Gebühr p.a. (aktuell)	1,20%
Telefon	(089) 51 14-20 20	WKN	AONEBC	Transaktionskosten (16 Apr 2026)	0,10%
Web	http://www.wwk.de			Verwaltungsgebühren und sonstige	1,60%
Auflagedatum	20 Mrz 2008			Verwaltungs- oder Betriebskosten (16 Apr 2026)	
Fondsmanager	Not Disclosed			Performancegebühr erhoben	Ja
Domizil	Deutschland			zzgl. Performance-Gebühr** (31 Dez 2021)	1,77%
				ESG Risk Fonds nach Prospekt	Nein

Die obige Darstellung stammt von Morningstar Deutschland GmbH. Dies ist eine Marketing-Anzeige. Bitte lesen Sie den Verkaufsprospekt und das Basisinformationsblatt / KID gemäß PRIIPs-Verordnung, bevor Sie eine endgültige Anlageentscheidung treffen. Mit dieser Unterlage stellt WWK ausschließlich Produktinformationen zur Verfügung, die weder eine Anlageberatung noch eine Produktempfehlung enthalten. WWK übernimmt keine Haftung für die Vollständigkeit, inhaltliche Richtigkeit und Aktualität der Informationen. Der Ausweis der Positionen „Verwaltungsgebühren und sonstige Verwaltungs- oder Betriebskosten“ erfolgt nach Angaben der Kapitalverwaltungsgesellschaft im Basisinformationsblatt gemäß PRIIPs-Verordnung bzw. erfolgt bei Anlagestrategien in gewichteter Form. Der Ausweis der Position „Performancegebühr erhoben“ basiert auf Angaben aus dem Verkaufsprospekt. Die vollständigen Informationen insbesondere die ausführliche Darstellung der Chancen und Risiken sind den gesetzlichen Pflichtveröffentlichungen der jeweiligen Kapitalverwaltungsgesellschaften zu entnehmen. Das Morningstar® Portfolio ESG Risk Rating (auch als „Globe Rating“ bezeichnet) und die Low Carbon Kennung von Morningstar dienen als objektive Hilfestellung für Anleger, die Fonds im Bereich ESG Risk zeitpunktbezogen auf Basis von Daten von Morningstar vergleichen möchten. Für die Einstufung und gesetzlichen Transparenzpflichten der Fonds zur ESG Risk entsprechend den Verordnungen der Europäischen Union sind die Angaben in den vorvertraglichen Informationen (Verkaufsprospekt) und den periodischen Informationen (Jahres- bzw. Rechenschaftsbericht) der Fonds maßgeblich.