

Fidelity Funds - Greater China Fund Y-Acc-USD



Morningstar Rating™
★★★

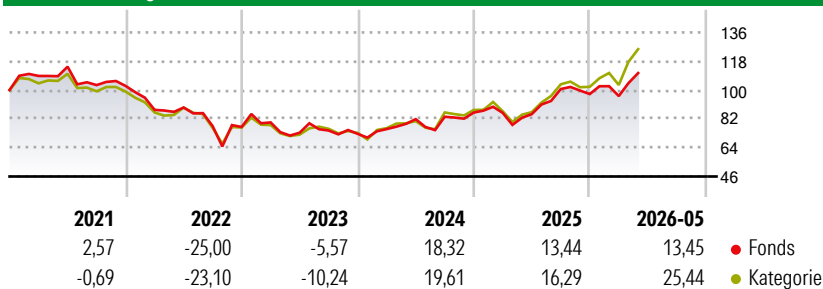
Morningstar Sustainalytics Portfolio ESG Risk Rating™

Morningstar Kategorie™
Aktien Greater China

Anlageziel

Die Anlage erfolgt in Aktien, die an den Wertpapierbörsen in Hongkong, China und auf Taiwan notiert sind. Die Auswahl erfolgt aufgrund langfristiger Gesichtspunkte, Branchenauswahl spielt keine Rolle, vornehmlich Investition in unter Buchwert notierende Aktien (Value-Werte).

Wertentwicklung



Risikokennzahlen

Kennzahl	Wert	Kennzahl	Wert
Alpha	-3,28	Sharpe Ratio	0,80
Beta	0,87	Volatilität	16,19

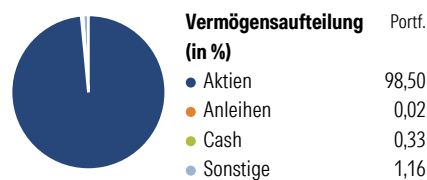
Berechnungsgrundlage MSCI Golden Dragon NR USD (wenn zutreffend)

Rollierende Renditen (%)

Zeitraum	Fonds	Kat	Rendite kumul. (%)	Fonds	Kat
6 Monate	10,97	20,54	3 Jahre	51,47	55,56
1 Jahr	31,82	42,99	5 Jahre	2,71	7,18
3 Jahre p.a.	14,84	15,87	10 Jahre	127,49	138,85
5 Jahre p.a.	0,54	1,40	Seit Auflage	5.389,75	4.237,35
10 Jahre p.a.	8,57	9,10			

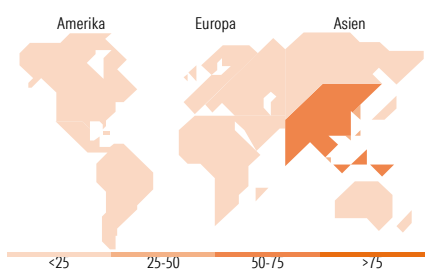
Daten per 29.05.2026

Vermögensaufteilung 30 Apr 2026



Morningstar Aktien Style Box™

Stil	Anteil (%)
Sehr Groß	65,57
Groß	27,57
Mittelgroß	5,93
Klein	0,92
Micro	0,00
Ø Marktkap. (Mio.) USD	74.043,05



Top 10 Positionen (in %)

Position	Sektor	Portf.
Taiwan Semiconductor...	Elektronik	9,63
Tencent Holdings Ltd	IT	8,74
Alibaba Group Holding Ltd...	IT	7,05
MediaTek Inc	IT	5,70
China Construction Bank Corp...	Banken	4,31
Ping An Insurance (Group)...	Versicherer	2,58
Trip.com Group Ltd	IT	2,41
Contemporary Amperex...	IT	2,39
Hon Hai Precision Industry...	IT	2,20
BYTEDANCE	IT	1,95
Positionen Aktien Gesamt		73
Positionen Anleihen Gesamt		0
% des Vermögens in Top 10 Positionen		46,96

Sektorengewichtung

Sektor	Anteil (%)
Zyklisch	38,44
Rohstoffe	2,79
Konsumgüter zyklisch	18,31
Finanzdienstleistungen	14,98
Immobilien	2,36
Sensibel	52,18
Telekommunikation	11,59
Energie	2,38
Industriewerte	6,59
Technologie	31,62
Defensiv	9,37
Konsumgüter nicht zyklisch	5,33
Gesundheitswesen	3,59
Versorger	0,45

Top 10 Länder

Land	Anteil (%)
China	61,72
Taiwan	29,89
Hong Kong	6,40
Cayman-Inseln	1,98
Country_	-
Country_	-
Country_	-
Country_	-
Country_	-
Country_	-
Regionen	% Akt
Europa	0,00
Amerika	1,98
Asien	98,02

Stammdaten

Fondsgesellschaft	Fidelity (FIL Inv Mgmt (Lux) S.A.)	Währung	USD	Kurs (29 Mai 2026)	USD 36,13
Internet	www.fidelity-international.com	Ertragsverwendung	Thesaurierend	Fondsvolumen (Mio.)	788,73 USD
Fondsvertrieb	WWK Versicherungen	ISIN	LU0346391161	Management Gebühr p.a. (aktuell)	0,80%
Telefon	(089) 51 14-20 20	WKN	AONGXE	Transaktionskosten (30 Apr 2026)	0,90%
Web	http://www.wwk.de			Verwaltungsgebühren und sonstige	1,10%
Auflegedatum	25 Mrz 2008			Verwaltungs- oder Betriebskosten (30 Apr 2026)	
Fondsmanager	Cynthia Chen			Performancegebühr erhoben	Nein
Domizil	Luxemburg			ESG Risk Fonds nach Prospekt	Nein

Die obige Darstellung stammt von Morningstar Deutschland GmbH. Dies ist eine Marketing-Anzeige. Bitte lesen Sie den Verkaufsprospekt und das Basisinformationsblatt / KID gemäß PRIIPs-Verordnung, bevor Sie eine endgültige Anlageentscheidung treffen. Mit dieser Unterlage stellt WWK ausschließlich Produktinformationen zur Verfügung, die weder eine Anlageberatung noch eine Produktempfehlung enthalten. WWK übernimmt keine Haftung für die Vollständigkeit, inhaltliche Richtigkeit und Aktualität der Informationen. Der Ausweis der Positionen „Verwaltungsgebühren und sonstige Verwaltungs- oder Betriebskosten“ und „Transaktionskosten“ erfolgt nach Angaben der Kapitalverwaltungsgesellschaft im Basisinformationsblatt gemäß PRIIPs-Verordnung bzw. erfolgt bei Anlagestrategien in gewichteter Form. Der Ausweis der Position „Performancegebühr erhoben“ basiert auf Angaben aus dem Verkaufsprospekt. Die vollständigen Informationen insbesondere die ausführliche Darstellung der Chancen und Risiken sind den gesetzlichen Pflichtveröffentlichungen der jeweiligen Kapitalverwaltungsgesellschaften zu entnehmen. Das Morningstar® Portfolio ESG Risk Rating (auch als „Globe Rating“ bezeichnet) und die Low Carbon Kennung von Morningstar dienen als objektive Hilfestellung für Anleger, die Fonds im Bereich ESG Risk zeitpunktbezogen auf Basis von Daten von Morningstar vergleichen möchten. Für die Einstufung und gesetzlichen Transparenzpflichten der Fonds zur ESG Risk entsprechend den Verordnungen der Europäischen Union sind die Angaben in den vorvertraglichen Informationen (Verkaufsprospekt) und den periodischen Informationen (Jahres- bzw. Rechenschaftsbericht) der Fonds maßgeblich.