

Patriarch Select Chance B



Morningstar Rating™
Nicht bewertet

Morningstar Sustainalytics Portfolio ESG Risk Rating™

Morningstar Kategorie™
Branchen: Andere Sektoren

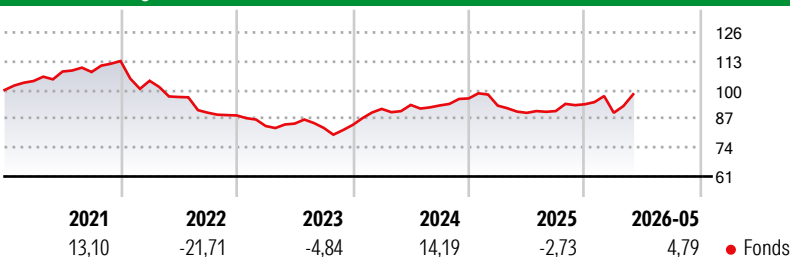
Anlageziel

Die Anlagepolitik des Teilfonds zielt auf eine umfassende Wahrnehmung der Wachstumschancen an den internationalen Aktienmärkten ab. Der Teilfonds investiert nach dem Grundsatz der Risikostreuung in Anteile von Zielfonds, welche überwiegend in Aktien anlegen. Daneben können, je nach Einschätzung der Finanzmärkte, Investmentanteile von Zielfonds erworben werden, die in gemischten Wertpapierfonds, Rentenfonds und/oder geldmarktnahen Fonds anlegen, sowie in börsengehandelte Indexfonds.

Risikokennzahlen

Alpha	- Sharpe Ratio	0,27
Beta	- Volatilität	9,23

Wertentwicklung



Rollierende Renditen (%)

Zeitraum	Fonds	Kat
6 Monate	6,10	
1 Jahr	9,82	
3 Jahre p.a.	5,32	
5 Jahre p.a.	-1,17	
10 Jahre p.a.	0,21	

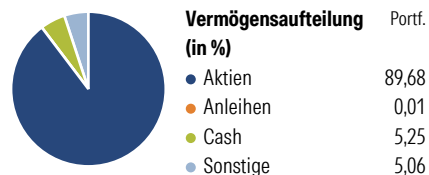
Daten per 05.06.2026

Rendite kumul. (%)

Zeitraum	Fonds	Kat
3 Jahre	16,83	
5 Jahre	-5,73	
10 Jahre	2,16	
Seit Auflage	33,52	

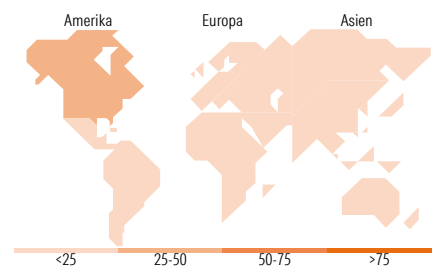
Daten per 05.06.2026

Vermögensaufteilung 30 Apr 2026



Morningstar Aktien Style Box™

Stil	% Akt
Sehr Groß	43,51
Groß	34,46
Mittelgroß	18,31
Klein	3,53
Micro	0,19
Ø Marktkap. (Mio.) EUR	94.445,86



Top 10 Positionen (in %)

Position	Sektor	Portf.
Invesco S&P 500 Scored &...	—	10,29
DWS ESG European Equities TFC	—	10,29
DJE - Dividende & Substanz...	—	9,97
Amundi Fds US Pioneer R2 USD C	—	7,27
Fidelity Em Mkts Y-Acc-EUR	—	6,94
HSBC Japan Screened Equity ETF	—	5,54
L&G ROBO Global Rbtc and...	—	5,41
JPM Global Rsrch Enh Eq Act...	—	5,11
Templeton Glb Climate Change...	—	5,04
Federated Hermes Asia exjpn...	—	4,99
Positionen Aktien Gesamt		0
Positionen Anleihen Gesamt		0
% des Vermögens in Top 10 Positionen		70,83

Sektorengewichtung

Sektor	% Akt
Zyklisch	30,95
Rohstoffe	8,67
Konsumgüter zyklisch	8,13
Finanzdienstleistungen	13,14
Immobilien	1,01
Sensibel	49,44
Telekommunikation	6,21
Energie	3,41
Industriewerte	14,68
Technologie	25,14
Defensiv	19,61
Konsumgüter nicht zyklisch	3,75
Gesundheitswesen	12,57
Versorger	3,29

Top 10 Länder

Land	% Akt
USA	41,30
Japan	8,51
Grossbritannien	5,49
Deutschland	5,20
Taiwan	4,76
Frankreich	4,74
Schweiz	4,17
Südkorea	3,59
China	3,52
Kanada	2,85

Regionen

Region	% Akt
Europa	30,62
Amerika	45,30
Asien	24,08

Stammdaten

Fondsgesellschaft	Consortia Vermögensverwaltung AG	Währung	EUR	Kurs (05 Jun 2026)	EUR 12,35
Internet	-	Ertragsverwendung	Ausschüttend	Fondsvolumen (Mio.)	10,81 EUR
Fondsvertrieb	WWK Versicherungen	ISIN	LU0250688156	Management Gebühr p.a. (aktuell)	1,45%
Telefon	(089) 51 14-20 20	WKN	A0JIXY	Transaktionskosten (16 Apr 2026)	0,49%
Web	http://www.wwk.de			Verwaltungsgebühren und sonstige	3,32%
Auflagedatum	24 Aug 2006			Verwaltungs- oder Betriebskosten (16 Apr 2026)	
Fondsmanager	Bernd Früh			Performancegebühr erhoben	Ja
Domizil	Luxemburg			ESG Risk Fonds nach Prospekt	Nein

Die obige Darstellung stammt von Morningstar Deutschland GmbH. Dies ist eine Marketing-Anzeige. Bitte lesen Sie den Verkaufsprospekt und das Basisinformationsblatt / KID gemäß PRIIPs-Verordnung, bevor Sie eine endgültige Anlageentscheidung treffen. Mit dieser Unterlage stellt WWK ausschließlich Produktinformationen zur Verfügung, die weder eine Anlageberatung noch eine Produktempfehlung enthalten. WWK übernimmt keine Haftung für die Vollständigkeit, inhaltliche Richtigkeit und Aktualität der Informationen. Der Ausweis der Positionen „Verwaltungsgebühren und sonstige“ erfolgt nach Angaben der Kapitalverwaltungsgesellschaft im Basisinformationsblatt gemäß PRIIPs-Verordnung bzw. erfolgt bei Anlagestrategien in gewichteter Form. Der Ausweis der Position „Performancegebühr erhoben“ basiert auf Angaben aus dem Verkaufsprospekt. Die vollständigen Informationen insbesondere die ausführliche Darstellung der Chancen und Risiken sind den gesetzlichen Pflichtveröffentlichungen der jeweiligen Kapitalverwaltungsgesellschaften zu entnehmen. Das Morningstar® Portfolio ESG Risk Rating (auch als „Globe Rating“ bezeichnet) und die Low Carbon Kennung von Morningstar dienen als objektive Hilfestellung für Anleger, die Fonds im Bereich ESG Risk zeitpunktbezogen auf Basis von Daten von Morningstar vergleichen möchten. Für die Einstufung und gesetzlichen Transparenzpflichten der Fonds zur ESG Risk entsprechend den Verordnungen der Europäischen Union sind die Angaben in den vorvertraglichen Informationen (Verkaufsprospekt) und den periodischen Informationen (Jahres- bzw. Rechenschaftsbericht) der Fonds maßgeblich.