

VanEck Defense ETF A USD Acc (EUR) DFEN

Morningstar Rating™
★★★★★

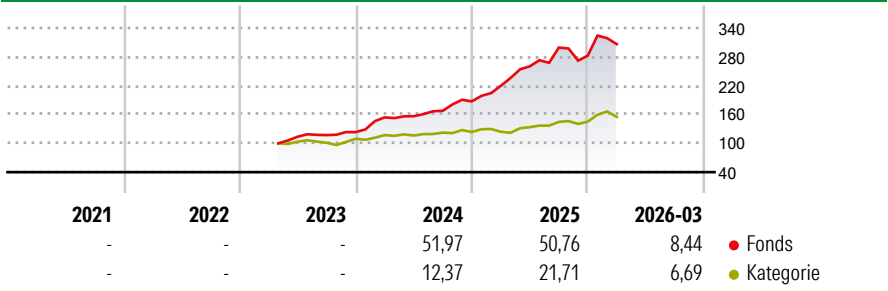
Morningstar ESG Risk Rating™

Morningstar Kategorie™
Branchen: Industriematerialien

Anlageziel

The Fund's investment objective is to replicate the price and the performance, before fees and expenses, of an index that provides exposure to entities involved in serving national defense industries.

Wertentwicklung

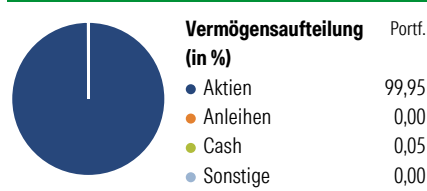


Risikokennzahlen

Alpha - Sharpe Ratio -
Beta - Volatilität -
Berechnungsgrundlage Morningstar Global Basic Materials Target Market Exposure NR USD (wenn zutreffend)

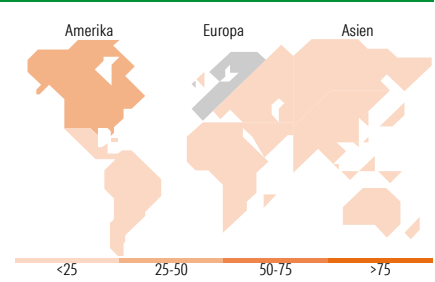
| Rollierende Renditen (%) | | Fonds | Kat | Rendite kumul. (%) | |
|--------------------------|--|-------|-------|----------------------|----------------|
| 6 Monate | | 16,74 | 15,04 | 3 Jahre | 211,59 / 73,19 |
| 1 Jahr | | 42,55 | 43,70 | 5 Jahre | - / - |
| 3 Jahre p.a. | | 46,06 | 20,09 | 10 Jahre | - / - |
| 5 Jahre p.a. | | - | - | Seit Auflage | - / 64,44 |
| 10 Jahre p.a. | | - | - | Daten per 17.04.2026 | |

Vermögensaufteilung 16 Apr 2026



Morningstar Aktien Style Box™

| Größe | Wert | Blend | Wachstum | % Akt |
|------------------------|------|-------|----------|-----------|
| Sehr Groß | | | | 10,67 |
| Groß | | | | 48,77 |
| Mittelgroß | | | | 21,26 |
| Klein | | | | 18,14 |
| Micro | | | | 1,17 |
| Ø Marktkap. (Mio.) USD | | | | 28.906,46 |



Top 10 Positionen (in %)

| Position | Sektor | Portf. |
|--------------------------------------|--------|--------|
| RTX Corp | | 7,70 |
| Palantir Technologies Inc... | | 7,68 |
| Thales | | 7,41 |
| Hanwha Aerospace Co Ltd | | 7,37 |
| Leonardo SpA Az nom Post... | | 6,72 |
| Elbit Systems Ltd | | 5,70 |
| Saab AB Class B | | 5,27 |
| Curtiss-Wright Corp | | 5,10 |
| Leidos Holdings Inc | | 3,85 |
| Singapore Technologies... | | 3,30 |
| Positionen Aktien Gesamt | | 40 |
| Positionen Anleihen Gesamt | | 0 |
| % des Vermögens in Top 10 Positionen | | 60,10 |

Sektorengewichtung

| Sektor | % Akt |
|----------------------------|---------------|
| Zyklisch | 0,00 |
| Rohstoffe | - |
| Konsumgüter zyklisch | - |
| Finanzdienstleistungen | - |
| Immobilien | - |
| Sensibel | 100,00 |
| Telekommunikation | - |
| Energie | - |
| Industriewerte | 81,96 |
| Technologie | 18,04 |
| Defensiv | 0,00 |
| Konsumgüter nicht zyklisch | - |
| Gesundheitswesen | - |
| Versorger | - |

Top 10 Länder

| Länder | % Akt |
|-----------------|--------------|
| USA | 48,47 |
| Südkorea | 13,04 |
| Frankreich | 9,67 |
| Israel | 7,10 |
| Italien | 6,72 |
| Schweden | 5,27 |
| Singapur | 3,30 |
| Grossbritannien | 2,53 |
| Deutschland | 2,53 |
| Tschechien | 0,93 |
| Regionen | % Akt |
| Europa | 34,75 |
| Amerika | 48,47 |
| Asien | 16,78 |

Stammdaten

| | | | | | |
|-------------------|------------------------------|-------------------|---------------|--|--------------|
| Fondsgesellschaft | VanEck Asset Management B.V. | Währung | EUR | Kurs (17 Apr 2026) | EUR 59,01 |
| Internet | www.vaneck.com | Ertragsverwendung | Thesaurierend | Fondsvolumen (Mio.) | 9.111,35 USD |
| Fondsvertrieb | WWK Versicherungen | ISIN | IE000YYE6WK5 | Management Gebühr p.a. (aktuell) | 0,55% |
| Telefon | (089) 51 14-20 20 | WKN | - | Transaktionskosten (27 Mrz 2026) | 0,03% |
| Web | http://www.wwk.de | | | Verwaltungsgebühren und sonstige | 0,55% |
| Aufliedatum | 31 Mrz 2023 | | | Verwaltungs- oder Betriebskosten (27 Mrz 2026) | |
| Fondsmanager | | | | Performancegebühr erhoben | Nein |
| Domizil | Irland | | | ESG Risk Fonds nach Prospekt | Nein |

Die obige Darstellung stammt von Morningstar Deutschland GmbH. Dies ist eine Marketing-Anzeige. Bitte lesen Sie den Verkaufsprospekt und das Basisinformationsblatt / KID gemäß PRIIPs-Verordnung, bevor Sie eine endgültige Anlageentscheidung treffen. Mit dieser Unterlage stellt WWK ausschließlich Produktinformationen zur Verfügung, die weder eine Anlageberatung noch eine Produktempfehlung enthalten. WWK übernimmt keine Haftung für die Vollständigkeit, inhaltliche Richtigkeit und Aktualität der Informationen. Der Ausweis der Positionen „Verwaltungsgebühren und sonstige Verwaltungs- oder Betriebskosten“ und „Transaktionskosten“ erfolgt nach Angaben der Kapitalverwaltungsgesellschaft im Basisinformationsblatt gemäß PRIIPs-Verordnung bzw. erfolgt bei Anlagestrategien in gewichteter Form. Der Ausweis der Position „Performancegebühr erhoben“ basiert auf Angaben aus dem Verkaufsprospekt. Die vollständigen Informationen insbesondere die ausführliche Darstellung der Chancen und Risiken sind den gesetzlichen Pflichtveröffentlichungen der jeweiligen Kapitalverwaltungsgesellschaften zu entnehmen. Das Morningstar® ESG Risk Rating (auch als „Globe Rating“ bezeichnet) und die Low Carbon Kennung von Morningstar dienen als objektive Hilfestellung für Anleger, die Fonds im Bereich ESG Risk zeitpunktbezogen auf Basis von Daten von Morningstar vergleichen möchten. Für die Einstufung und gesetzlichen Transparenzpflichten der Fonds zur ESG Risk entsprechend den Verordnungen der Europäischen Union sind die Angaben in den vorvertragslichen Informationen (Verkaufsprospekt) und den periodischen Informationen (Jahres- bzw. Rechenschaftsbericht) der Fonds maßgeblich.