

**Invesco EQQQ NASDAQ-100 UCITS ETF Acc (EUR) EQQB**



**Morningstar Rating™**  
★★★★★

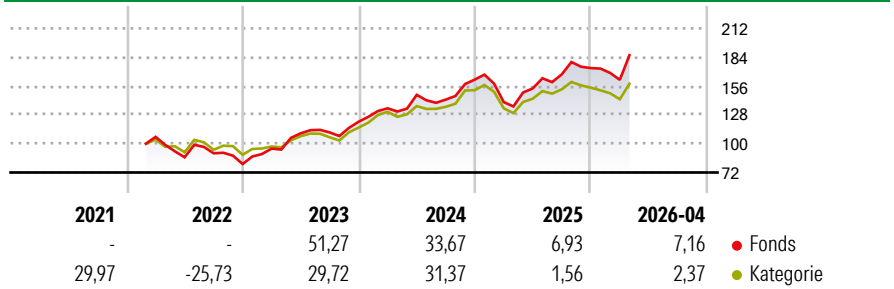
**Morningstar Sustainalytics Portfolio ESG Risk Rating™**

**Morningstar Kategorie™**  
Aktien USA Standardwerte Growth

**Anlageziel**

Der Fonds bildet den NASDAQ-100 Index nach. Er umfasst 100 der größten und innovativsten Unternehmen außerhalb der Finanzbranche, die an der NASDAQ gehandelt werden. Der Index wird vierteljährlich angepasst.

**Wertentwicklung**



**Risikokennzahlen**

Alpha	1,53	Sharpe Ratio	1,16
Beta	0,92	Volatilität	18,60

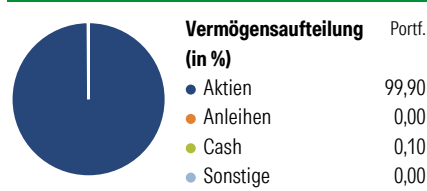
Berechnungsgrundlage Morningstar US Large-Mid Cap Broad Growth NR USD (wenn zutreffend)

**Rollierende Renditen (%)**

Zeitraum	Fonds (%)	Kat (%)	Rendite kumul. (%)	Fonds (%)	Kat (%)
6 Monate	18,96	7,00	3 Jahre	96,77	64,98
1 Jahr	38,85	18,92	5 Jahre	-	62,59
3 Jahre p.a.	25,31	18,16	10 Jahre	-	-
5 Jahre p.a.	-	10,21	Seit Auflage	-	164,73
10 Jahre p.a.	-	-	Daten per 29.05.2026		

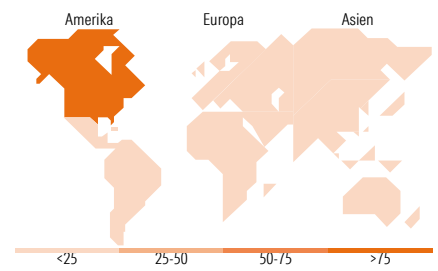
Daten per 29.05.2026

**Vermögensaufteilung 29 Mai 2026**



**Morningstar Aktien Style Box™**

Wert	Blend	Wachstum	Größe	% Akt
			Sehr Groß	54,96
			Groß	34,73
			Mittelgroß	10,31
			Klein	0,00
			Micro	0,00
Ø Marktkap. (Mio.) USD				658.392,15



**Top 10 Positionen (in %)**

Position	Sektor	Portf. (%)
NVIDIA Corp	Technologie	8,14
Apple Inc	Technologie	7,27
Microsoft Corp	Technologie	5,31
Micron Technology Inc	Technologie	4,79
Amazon.com Inc	Technologie	4,61
Advanced Micro Devices Inc	Technologie	3,69
Alphabet Inc Class A	Technologie	3,51
Tesla Inc	Technologie	3,45
Broadcom Inc	Technologie	3,36
Alphabet Inc Class C	Technologie	3,25
Positionen Aktien Gesamt		101
Positionen Anleihen Gesamt		0
% des Vermögens in Top 10 Positionen		47,39

**Sektorengewichtung**

Sektor	% Akt
<b>Zyklisch</b>	<b>12,59</b>
Rohstoffe	1,01
Konsumgüter zyklisch	11,40
Finanzdienstleistungen	0,18
Immobilien	0,00
<b>Sensibel</b>	<b>76,10</b>
Telekommunikation	14,25
Energie	0,51
Industriewerte	2,81
Technologie	58,53
<b>Defensiv</b>	<b>11,31</b>
Konsumgüter nicht zyklisch	6,43
Gesundheitswesen	3,70
Versorger	1,18

**Top 10 Länder**

Länder	% Akt
USA	97,55
Niederlande	0,84
Kanada	0,81
Brasilien	0,38
China	0,25
Grossbritannien	0,18
Country_	-
Country_	-
Country_	-
Country_	-
<b>Regionen</b>	<b>% Akt</b>
Europa	1,02
Amerika	98,73
Asien	0,25

**Stammdaten**

Fondsgesellschaft	Invesco Investment Management Limited	Währung	EUR	Kurs (29 Mai 2026)	EUR 444,68
Internet	https://etf.invesco.com/	Ertragsverwendung	Thesaurierend	Fondsvolumen (Mio.)	20.431,24 USD
Fondsvertrieb	WWK Versicherungen	ISIN	IE00BFZXGZ54	Management Gebühr p.a. (aktuell)	0,30%
Telefon	(089) 51 14-20 20	WKN	A2N6RV	Transaktionskosten (17 Jul 2025)	0,00%
Web	http://www.wwk.de			Verwaltungsgebühren und sonstige	0,30%
Auflegedatum	24 Sep 2018			Verwaltungs- oder Betriebskosten (17 Jul 2025)	
Fondsmanager	Not Disclosed			Performancegebühr erhoben	Nein
Domizil	Irland			ESG Risk Fonds nach Prospekt	Nein

Die obige Darstellung stammt von Morningstar Deutschland GmbH. Dies ist eine Marketing-Anzeige. Bitte lesen Sie den Verkaufsprospekt und das Basisinformationsblatt / KID gemäß PRIIPs-Verordnung, bevor Sie eine endgültige Anlageentscheidung treffen. Mit dieser Unterlage stellt WWK ausschließlich Produktinformationen zur Verfügung, die weder eine Anlageberatung noch eine Produktempfehlung enthalten. WWK übernimmt keine Haftung für die Vollständigkeit, inhaltliche Richtigkeit und Aktualität der Informationen. Der Ausweis der Positionen „Verwaltungsgebühren und sonstige Verwaltungs- oder Betriebskosten“ erfolgt nach Angaben der Kapitalverwaltungsgesellschaft im Basisinformationsblatt gemäß PRIIPs-Verordnung bzw. erfolgt bei Anlagestrategien in gewichteter Form. Der Ausweis der Position „Performancegebühr erhoben“ basiert auf Angaben aus dem Verkaufsprospekt. Die vollständigen Informationen insbesondere die ausführliche Darstellung der Chancen und Risiken sind den gesetzlichen Pflichtveröffentlichungen der jeweiligen Kapitalverwaltungsgesellschaften zu entnehmen. Das Morningstar® Portfolio ESG Risk Rating (auch als „Globe Rating“ bezeichnet) und die Low Carbon Kennung von Morningstar dienen als objektive Hilfestellung für Anleger, die Fonds im Bereich ESG Risk zeitpunktbezogen auf Basis von Daten von Morningstar vergleichen möchten. Für die Einstufung und gesetzlichen Transparenzpflichten der Fonds zur ESG Risk entsprechend den Verordnungen der Europäischen Union sind die Angaben in den vorvertraglichen Informationen (Verkaufsprospekt) und den periodischen Informationen (Jahres- bzw. Rechenschaftsbericht) der Fonds maßgeblich.

