

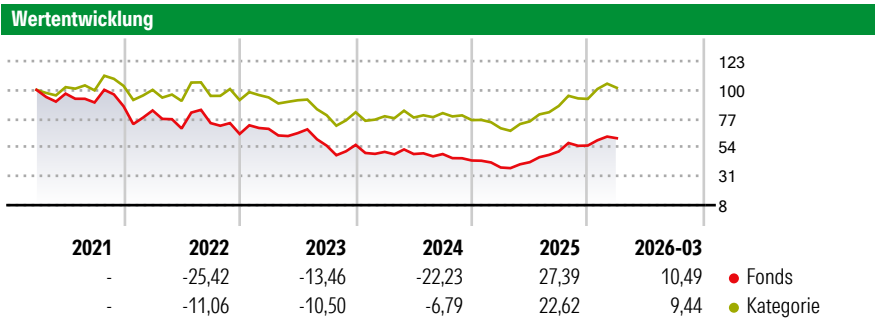
Invesco Markets II plc - Invesco Global Clean Energy UCITS ETF Acc (EUR) G1CE

Morningstar Rating™
★★

Morningstar ESG Risk Rating™
●●●●●

Morningstar Kategorie™
Branchen: Alternative Energien

Anlageziel
Der Fonds ist ein passiv verwalteter börsengehandelter Fonds (Exchange Traded Fund, „ETF“), der darauf abzielt, die Entwicklung der Nettogesamtrendite des WilderHill New Energy Global Innovation Index (der „Index“) 1 abzüglich von Gebühren, Aufwendungen und Transaktionskosten zu erreichen.



Risikokennzahlen

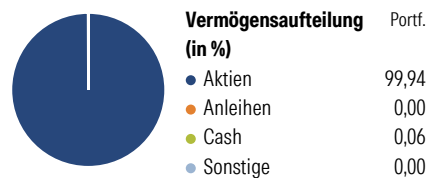
Kennzahl	Wert	Kennzahl	Wert
Alpha	-11,20	Sharpe Ratio	-0,18
Beta	1,62	Volatilität	23,47

Berechnungsgrundlage Morningstar Global Markets Renewable Energy NR USD (wenn zutreffend)

Rollierende Renditen (%)		Fonds	Kat	Rendite kumul. (%)		Fonds	Kat
6 Monate		16,44	14,06	3 Jahre		1,05	6,32
1 Jahr		87,08	69,07	5 Jahre		-30,43	-0,64
3 Jahre p.a.		0,35	2,06	10 Jahre		-	-
5 Jahre p.a.		-7,00	-0,13	Seit Auflage		-	7,20
10 Jahre p.a.		-	-				

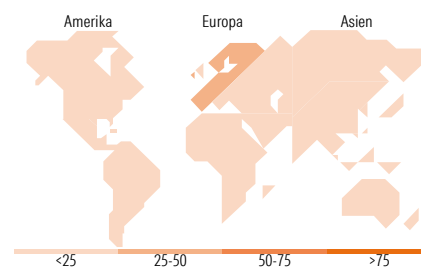
Daten per 16.04.2026

Vermögensaufteilung 15 Apr 2026



Morningstar Aktien Style Box™

Anlagestil	Größe	% Akt
Sehr Groß	Groß	4,03
Groß	Groß	17,64
Mittelgroß	Mittel	38,72
Klein	Mittel	23,27
Micro	Klein	16,34
Ø Marktkap. (Mio.) USD		4.127,47



Top 10 Positionen (in %)

Position	Sektor	Portf.
Verbio SE	IT	1,39
Plug Power Inc	IT	1,36
ITM Power PLC	IT	1,36
SMA Solar Technology AG	IT	1,35
Bloom Energy Corp Class A	IT	1,31
Ballard Power Systems Inc	IT	1,25
Nordex SE Akt. nach...	IT	1,21
CS Wind Corp	IT	1,20
Delta Electronics Inc	IT	1,20
GS Yuasa Corp	IT	1,20
Positionen Aktien Gesamt		110
Positionen Anleihen Gesamt		0
% des Vermögens in Top 10 Positionen		12,83

Sektorengewichtung

Sektor	% Akt
Zyklisch	18,89
Rohstoffe	5,41
Konsumgüter zyklisch	12,52
Finanzdienstleistungen	0,96
Immobilien	-
Sensibel	62,94
Telekommunikation	-
Energie	-
Industriewerte	46,03
Technologie	16,91
Defensiv	18,17
Konsumgüter nicht zyklisch	0,99
Gesundheitswesen	-
Versorger	17,18

Top 10 Länder

Länder	% Akt
USA	20,27
China	14,22
Taiwan	12,32
Südkorea	8,91
Japan	5,94
Spanien	5,04
Deutschland	4,91
Kanada	3,37
Frankreich	3,30
Dänemark	2,97
Regionen	% Akt
Europa	32,12
Amerika	24,70
Asien	43,18

Stammdaten

Fondsgesellschaft	Invesco Investment Management Limited	Währung	EUR	Kurs (16 Apr 2026)	EUR 22,75
Internet	https://etf.invesco.com/	Ertragsverwendung	Thesaurierend	Fondsvolumen (Mio.)	117,27 USD
Fondsvertrieb	WWK Versicherungen	ISIN	IE00BLRB0242	Management Gebühr p.a. (aktuell)	0,60%
Telefon	(089) 51 14-20 20	WKN	A2QGZV	Transaktionskosten (17 Jul 2025)	0,15%
Web	http://www.wwk.de			Verwaltungsgebühren und sonstige	0,60%
Aufgagedatum	01 Mrz 2021			Verwaltungs- oder Betriebskosten (17 Jul 2025)	
Fondsmanager				Performancegebühr erhoben	Nein
Domizil	Irland			ESG Risk Fonds nach Prospekt	Nein

Die obige Darstellung stammt von Morningstar Deutschland GmbH. Dies ist eine Marketing-Anzeige. Bitte lesen Sie den Verkaufsprospekt und das Basisinformationsblatt / KID gemäß PRIIPs-Verordnung, bevor Sie eine endgültige Anlageentscheidung treffen. Mit dieser Unterlage stellt WWK ausschließlich Produktinformationen zur Verfügung, die weder eine Anlageberatung noch eine Produktempfehlung enthalten. WWK übernimmt keine Haftung für die Vollständigkeit, inhaltliche Richtigkeit und Aktualität der Informationen. Der Ausweis der Positionen „Verwaltungsgebühren und sonstige Verwaltungs- oder Betriebskosten“ und „Transaktionskosten“ erfolgt nach Angaben der Kapitalverwaltungsgesellschaft im Basisinformationsblatt gemäß PRIIPs-Verordnung bzw. erfolgt bei Anlagestrategien in gewichteter Form. Der Ausweis der Position „Performancegebühr erhoben“ basiert auf Angaben aus dem Verkaufsprospekt. Die vollständigen Informationen insbesondere die ausführliche Darstellung der Chancen und Risiken sind den gesetzlichen Pflichtveröffentlichungen der jeweiligen Kapitalverwaltungsgesellschaften zu entnehmen. Das Morningstar® ESG Risk Rating (auch als „Globe Rating“ bezeichnet) und die Low Carbon Kennung von Morningstar dienen als objektive Hilfestellung für Anleger, die Fonds im Bereich ESG Risk zeitpunktbezogen auf Basis von Daten von Morningstar vergleichen möchten. Für die Einstufung und gesetzlichen Transparenzpflichten der Fonds zur ESG Risk entsprechend den Verordnungen der Europäischen Union sind die Angaben in den vorvertragslichen Informationen (Verkaufsprospekt) und den periodischen Informationen (Jahres- bzw. Rechenschaftsbericht) der Fonds maßgeblich.