

# Franklin S&P 500 Paris Aligned Climate UCITS ETF (EUR) FLX5



**Morningstar Rating™**  
★★★★

**Morningstar Sustainalytics Portfolio ESG Risk Rating™**

**Morningstar Kategorie™**  
Aktien USA Standardwerte Blend

## Anlageziel

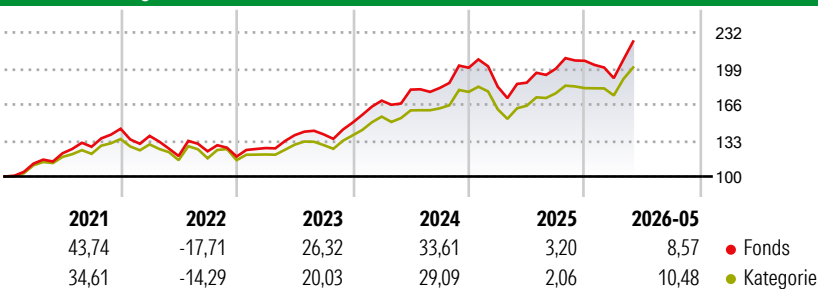
Ziel des Teilfonds ist es, ein Engagement bei US-Aktien mit hoher Marktkapitalisierung zu bieten, die auf den Übergang zu einer kohlenstoffarmen Wirtschaft ausgerichtet sind. Die Anlagepolitik des Teilfonds sieht eine möglichst genaue Nachbildung der Wertentwicklung des Index (oder eines anderen Index, der nach Einschätzung des Verwaltungsrats geeignet ist, um im Wesentlichen denselben vom Index abgedeckten Markt abzubilden, und der vom Verwaltungsrat als angemessener Index für eine...

## Risikokennzahlen

Alpha	-1,75	Sharpe Ratio	1,05
Beta	0,91	Volatilität	14,90

Berechnungsgrundlage Morningstar US Large-Mid Cap Market NR USD (wenn zutreffend)

## Wertentwicklung

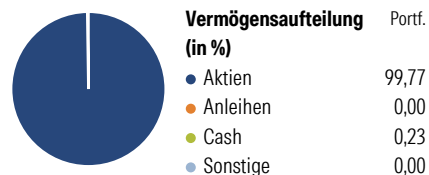


## Rollierende Renditen (%)

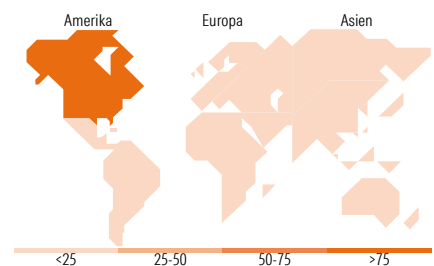
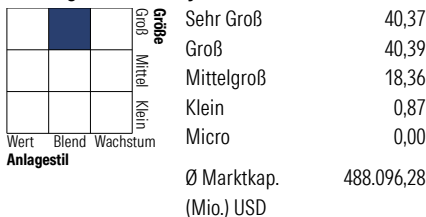
	Fonds	Kat	Rendite kumul. (%)	Fonds	Kat
6 Monate	7,67	8,83	3 Jahre	63,88	58,66
1 Jahr	20,45	21,43	5 Jahre	93,89	81,20
3 Jahre p.a.	17,90	16,63	10 Jahre	-	-
5 Jahre p.a.	14,16	12,62	Seit Auflage	-	121,96
10 Jahre p.a.	-	-			

Daten per 05.06.2026

## Vermögensaufteilung 05 Jun 2026



## Morningstar Aktien Style Box™



### Top 10 Positionen (in %)

Position	Sektor	Portf.
NVIDIA Corp	IT	7,83
Apple Inc	IT	7,10
Microsoft Corp	IT	4,68
Alphabet Inc Class A	IT	3,37
Amazon.com Inc	IT	3,02
Tesla Inc	IT	2,94
Visa Inc Class A	IT	2,78
Alphabet Inc Class C	IT	2,68
Mastercard Inc Class A	IT	2,42
Cisco Systems Inc	IT	2,27
Positionen Aktien Gesamt		263
Positionen Anleihen Gesamt		0
% des Vermögens in Top 10 Positionen		39,08

### Sektorengewichtung

Sektor	% Akt
<b>Zyklisch</b>	<b>25,77</b>
Rohstoffe	1,58
Konsumgüter zyklisch	9,66
Finanzdienstleistungen	12,38
Immobilien	2,14
<b>Sensibel</b>	<b>59,60</b>
Telekommunikation	10,45
Energie	0,01
Industriewerte	5,07
Technologie	44,07
<b>Defensiv</b>	<b>14,63</b>
Konsumgüter nicht zyklisch	4,63
Gesundheitswesen	9,37
Versorger	0,63

### Top 10 Länder

Land	% Akt
USA	99,45
China	0,23
Schweiz	0,20
Grossbritannien	0,07
Irland	0,05
Country_	-
Country_	-
Country_	-
Country_	-
Country_	-

### Regionen

Region	% Akt
Europa	0,32
Amerika	99,45
Asien	0,23

## Stammdaten

Fondsgesellschaft	Franklin Templeton International Services S.à r.l.	Währung	EUR	Kurs (05 Jun 2026)	EUR 52,14
Internet	www.franklintempleton.lu	Ertragsverwendung	Thesaurierend	Fondsvolumen (Mio.)	446,75 USD
Fondsvertrieb	WWK Versicherungen	ISIN	IE00BMDPBZ72	Management Gebühr p.a. (aktuell)	0,07%
Telefon	(089) 51 14-20 20	WKN	A2P5CL	Transaktionskosten (19 Feb 2026)	0,14%
Web	http://www.wwk.de			Verwaltungsgebühren und sonstige Verwaltungs- oder Betriebskosten (19 Feb 2026)	0,07%
Auflagedatum	29 Jul 2020			Performancegebühr erhoben	Nein
Fondsmanager	Dina Ting			ESG Risk Fonds nach Prospekt	Nein
Domizil	Irland				

Die obige Darstellung stammt von Morningstar Deutschland GmbH. Dies ist eine Marketing-Anzeige. Bitte lesen Sie den Verkaufsprospekt und das Basisinformationsblatt / KID gemäß PRIIPs-Verordnung, bevor Sie eine endgültige Anlageentscheidung treffen. Mit dieser Unterlage stellt WWK ausschließlich Produktinformationen zur Verfügung, die weder eine Anlageberatung noch eine Produktempfehlung enthalten. WWK übernimmt keine Haftung für die Vollständigkeit, inhaltliche Richtigkeit und Aktualität der Informationen. Der Ausweis der Positionen „Verwaltungsgebühren und sonstige Verwaltungs- oder Betriebskosten“ erfolgt nach Angaben der Kapitalverwaltungsgesellschaft im Basisinformationsblatt gemäß PRIIPs-Verordnung bzw. erfolgt bei Anlagestrategien in gewichteter Form. Der Ausweis der Position „Performancegebühr erhoben“ basiert auf Angaben aus dem Verkaufsprospekt. Die vollständigen Informationen insbesondere die ausführliche Darstellung der Chancen und Risiken sind den gesetzlichen Pflichtveröffentlichungen der jeweiligen Kapitalverwaltungsgesellschaften zu entnehmen. Das Morningstar® Portfolio ESG Risk Rating (auch als „Globe Rating“ bezeichnet) und die Low Carbon Kennung von Morningstar dienen als objektive Hilfestellung für Anleger, die Fonds im Bereich ESG Risk zeitpunktbezogen auf Basis von Daten von Morningstar vergleichen möchten. Für die Einstufung und gesetzlichen Transparenzpflichten der Fonds zur ESG Risk entsprechend den Verordnungen der Europäischen Union sind die Angaben in den vorvertraglichen Informationen (Verkaufsprospekt) und den periodischen Informationen (Jahres- bzw. Rechenschaftsbericht) der Fonds maßgeblich.