

Franklin STOXX Europe 600 Paris Aligned Climate UCITS ETF FLXP



Morningstar Rating™
★★

Morningstar Sustainalytics Portfolio ESG Risk Rating™

Morningstar Kategorie™
Aktien Europa Standardwerte Blend

Anlageziel

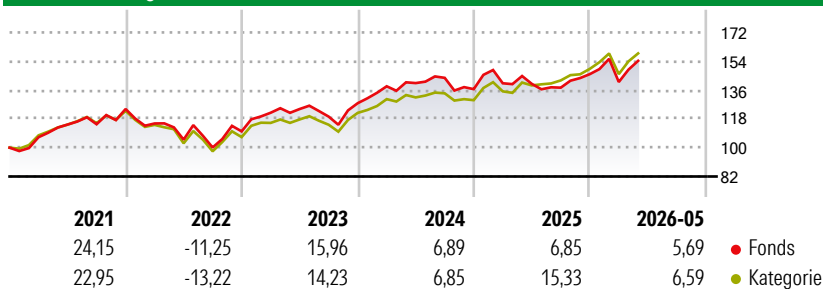
Ziel des Teilfonds ist es, ein Engagement bei europäischen Aktien mit hoher und mittlerer Marktkapitalisierung zu bieten, die auf den Übergang zu einer kohlenstoffarmen Wirtschaft ausgerichtet sind. Die Anlagepolitik des Teilfonds sieht eine möglichst genaue Nachbildung der Wertentwicklung des Index (oder eines anderen Index, der nach Einschätzung des Verwaltungsrats geeignet ist, um im Wesentlichen denselben vom Index abgedeckten Markt abzubilden, und der vom Verwaltungsrat als angemessener...

Risikokennzahlen

Alpha	-6,96	Sharpe Ratio	0,48
Beta	1,14	Volatilität	11,70

Berechnungsgrundlage Morningstar Developed Europe Target Market Exposure NR EUR (wenn zutreffend)

Wertentwicklung

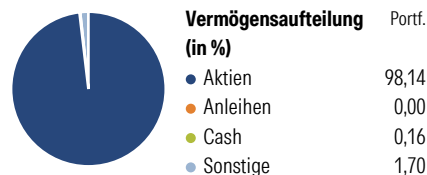


Rollierende Renditen (%)

	Fonds	Kat	Rendite kumul. (%)	Fonds	Kat
6 Monate	7,50	9,75	3 Jahre	26,65	39,12
1 Jahr	6,55	13,67	5 Jahre	36,99	47,55
3 Jahre p.a.	8,19	11,63	10 Jahre	-	-
5 Jahre p.a.	6,50	8,09	Seit Auflage	-	74,60
10 Jahre p.a.	-	-			

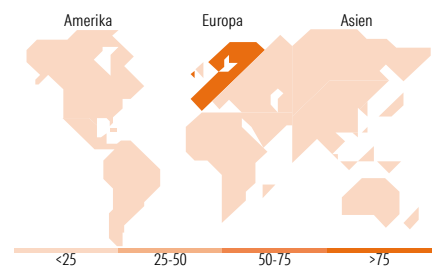
Daten per 31.05.2026

Vermögensaufteilung 28 Mai 2026



Morningstar Aktien Style Box™

Wert	Blind	Wachstum	Anlagestil	% Akt
Groß	Sehr Groß			43,20
	Groß			29,65
	Mittelgroß			25,97
	Klein			1,18
	Micro			0,00
Ø Marktkap. (Mio.) EUR				44.675,19



Top 10 Positionen (in %)

Position	Sektor	Portf.
ASML Holding NV	Elektronik	4,52
HSBC Holdings PLC	Banken	2,82
Novartis AG Registered Shares	Pharmazie	2,38
AstraZeneca PLC	Pharmazie	2,26
Roche Holding AG Ordinary...	Pharmazie	2,20
Banco Santander SA	Banken	1,85
Stoxx Europe 600 Future June...	-	1,76
Intesa Sanpaolo	Banken	1,76
Infineon Technologies AG	Elektronik	1,53
Iberdrola SA	Energie	1,49
Positionen Aktien Gesamt		477
Positionen Anleihen Gesamt		0
% des Vermögens in Top 10 Positionen		22,59

Sektorengewichtung

Sektor	% Akt
Zyklisch	43,07
Rohstoffe	5,99
Konsumgüter zyklisch	6,72
Finanzdienstleistungen	26,17
Immobilien	4,19
Sensibel	29,58
Telekommunikation	2,53
Energie	0,10
Industriewerte	15,40
Technologie	11,54
Defensiv	27,35
Konsumgüter nicht zyklisch	6,31
Gesundheitswesen	14,55
Versorger	6,49

Top 10 Länder

Land	% Akt
Grossbritannien	19,54
Frankreich	14,50
Schweiz	14,49
Deutschland	10,73
Niederlande	9,47
Schweden	6,60
Spanien	6,13
Italien	4,54
Dänemark	3,55
Finnland	2,63

Regionen

Region	% Akt
Europa	98,56
Amerika	1,32
Asien	0,12

Stammdaten

Fondsgesellschaft	Franklin Templeton International Services S.à r.l.	Währung	EUR	Kurs (29 Mai 2026)	EUR 41,68
Internet	www.franklintempleton.lu	Ertragsverwendung	Thesaurierend	Fondsvolumen (Mio.)	33,73 EUR
Fondsvertrieb	WWK Versicherungen	ISIN	IE00BMDPB65	Management Gebühr p.a. (aktuell)	0,15%
Telefon	(089) 51 14-20 20	WKN	A2P5CM	Transaktionskosten (19 Feb 2026)	0,04%
Web	http://www.wwk.de			Verwaltungsgebühren und sonstige	0,15%
Auflagedatum	29 Jul 2020			Verwaltungs- oder Betriebskosten (19 Feb 2026)	
Fondsmanager	Dina Ting			Performancegebühr erhoben	Nein
Domizil	Irland			ESG Risk Fonds nach Prospekt	Nein

Die obige Darstellung stammt von Morningstar Deutschland GmbH. Dies ist eine Marketing-Anzeige. Bitte lesen Sie den Verkaufsprospekt und das Basisinformationsblatt / KID gemäß PRIIPs-Verordnung, bevor Sie eine endgültige Anlageentscheidung treffen. Mit dieser Unterlage stellt WWK ausschließlich Produktinformationen zur Verfügung, die weder eine Anlageberatung noch eine Produktempfehlung enthalten. WWK übernimmt keine Haftung für die Vollständigkeit, inhaltliche Richtigkeit und Aktualität der Informationen. Der Ausweis der Positionen, Verwaltungsgebühren und sonstige Verwaltungs- oder Betriebskosten erfolgt nach Angaben der Kapitalverwaltungsgesellschaft im Basisinformationsblatt gemäß PRIIPs-Verordnung bzw. erfolgt bei Anlagestrategien in gewichteter Form. Der Ausweis der Position „Performancegebühr erhoben“ basiert auf Angaben aus dem Verkaufsprospekt. Die vollständigen Informationen insbesondere die ausführliche Darstellung der Chancen und Risiken sind den gesetzlichen Pflichtveröffentlichungen der jeweiligen Kapitalverwaltungsgesellschaften zu entnehmen. Das Morningstar® Portfolio ESG Risk Rating (auch als „Globe Rating“ bezeichnet) und die Low Carbon Kennung von Morningstar dienen als objektive Hilfestellung für Anleger, die Fonds im Bereich ESG Risk zeitpunktbezogen auf Basis von Daten von Morningstar vergleichen möchten. Für die Einstufung und gesetzlichen Transparenzpflichten der Fonds zur ESG Risk entsprechend den Verordnungen der Europäischen Union sind die Angaben in den vorvertraglichen Informationen (Verkaufsprospekt) und den periodischen Informationen (Jahres- bzw. Rechenschaftsbericht) der Fonds maßgeblich.