

Vanguard FTSE All-World High Dividend Yield UCITS ETF USD Accumulation (EUR) VGWE

Morningstar Rating™
★★★★

Morningstar ESG Risk Rating™

Morningstar Kategorie™
Aktien weltweit dividendenorientiert

Anlageziel

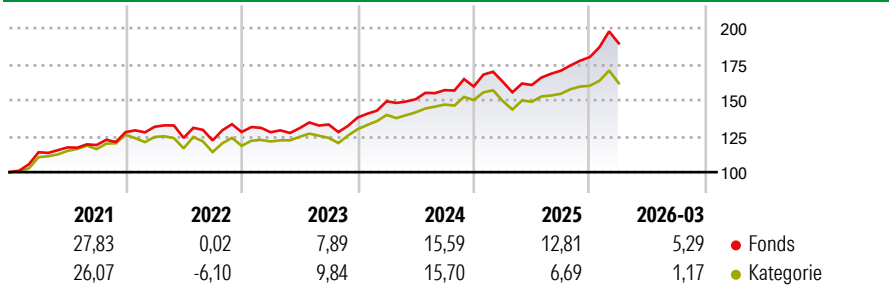
Der Fonds verfolgt einen Passivmanagement- bzw. Indexierungsansatz, indem er Wertpapiere physisch erwirbt und versucht, die Wertentwicklung des FTSE All-World High Dividend Yield Index (der „Index“) nachzubilden. Der Index besteht aus Aktien von großen und mittelgroßen Unternehmen außer Immobiliengesellschaften in entwickelten und Schwellenmärkten, die in der Regel überdurchschnittliche Dividenden zahlen. Der Fonds versucht: 1. Die Wertentwicklung des Index nachzubilden, indem in eine...

Risikokennzahlen

Alpha	0,28	Sharpe Ratio	1,11
Beta	1,00	Volatilität	9,61

Berechnungsgrundlage Morningstar Global Markets High Dividend Yield NR USD (wenn zutreffend)

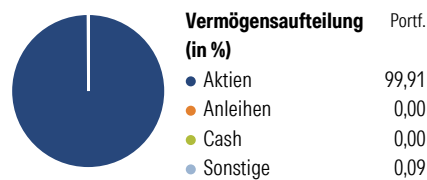
Wertentwicklung



Rollierende Renditen (%)	Fonds		Rendite kumul. (%)	Fonds	
	Kat	Fonds		Kat	Fonds
6 Monate	12,17	6,87	3 Jahre	49,77	37,72
1 Jahr	28,08	20,78	5 Jahre	69,48	52,28
3 Jahre p.a.	14,41	11,26	10 Jahre	-	-
5 Jahre p.a.	11,13	8,77	Seit Auflage	-	69,17
10 Jahre p.a.	-	-			

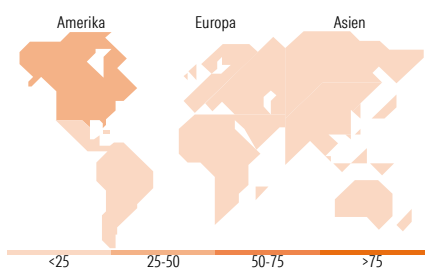
Daten per 16.04.2026

Vermögensaufteilung 31 Mrz 2026



Morningstar Aktien Style Box™

Wert	Blind	Wachstum	Anlagestil	% Akt
Groß	Sehr Groß			35,16
Groß	Groß			45,43
Mittel	Mittelgroß			19,08
Klein	Klein			0,32
	Micro			0,01
Ø Marktkap. (Mio.) USD				76.741,38



Top 10 Positionen (in %)

Position	Sektor	Portf.
Exxon Mobil Corp	Öl & Gas	1,83
JPMorgan Chase & Co	Banken	1,79
Johnson & Johnson	Pharmazie	1,50
Chevron Corp	Öl & Gas	0,99
AbbVie Inc	Pharmazie	0,98
Procter & Gamble Co	Konsumgüter	0,87
The Home Depot Inc	Handel	0,84
Cisco Systems Inc	Technologie	0,79
Merck & Co Inc	Pharmazie	0,76
Coca-Cola Co	Konsumgüter	0,75
Positionen Aktien Gesamt		2.326
Positionen Anleihen Gesamt		0
% des Vermögens in Top 10 Positionen		11,10

Sektorengewichtung

Sektor	% Akt
Zyklisch	41,08
Rohstoffe	5,08
Konsumgüter zyklisch	7,23
Finanzdienstleistungen	27,92
Immobilien	0,84
Sensibel	32,50
Telekommunikation	3,70
Energie	10,04
Industriewerte	12,10
Technologie	6,65
Defensiv	26,43
Konsumgüter nicht zyklisch	8,88
Gesundheitswesen	11,75
Versorger	5,80

Top 10 Länder

Land	% Akt
USA	40,37
Japan	9,19
Grossbritannien	6,88
Schweiz	4,59
Kanada	4,36
Frankreich	4,05
Australien	3,39
China	3,34
Deutschland	3,17
Taiwan	2,19

Regionen

Region	% Akt
Europa	30,16
Amerika	46,62
Asien	23,22

Stammdaten

Fondsgesellschaft	Vanguard Group (Ireland) Limited	Währung	EUR	Kurs (16 Apr 2026)	EUR 85,34
Internet	global.vanguard.com	Ertragsverwendung	Thesaurierend	Fondsvolumen (Mio.)	10.807,95 USD
Fondsvertrieb	WWK Versicherungen	ISIN	IE00BK5BR626	Management Gebühr p.a. (aktuell)	0,29%
Telefon	(089) 51 14-20 20	WKN	A2PLTB	Transaktionskosten (24 Mrz 2026)	0,03%
Web	http://www.wwk.de			Verwaltungsgebühren und sonstige	0,29%
Auflagedatum	24 Sep 2019			Verwaltungs- oder Betriebskosten (24 Mrz 2026)	
Fondsmanager	Not Disclosed			Performancegebühr erhoben	Nein
Domizil	Irland			ESG Risk Fonds nach Prospekt	Nein

Die obige Darstellung stammt von Morningstar Deutschland GmbH. Dies ist eine Marketing-Anzeige. Bitte lesen Sie den Verkaufsprospekt und das Basisinformationsblatt / KID gemäß PRIIPs-Verordnung, bevor Sie eine endgültige Anlageentscheidung treffen. Mit dieser Unterlage stellt WWK ausschließlich Produktinformationen zur Verfügung, die weder eine Anlageberatung noch eine Produktempfehlung enthalten. WWK übernimmt keine Haftung für die Vollständigkeit, inhaltliche Richtigkeit und Aktualität der Informationen. Der Ausweis der Positionen „Verwaltungsgebühren und sonstige Verwaltungs- oder Betriebskosten“ und „Transaktionskosten“ erfolgt nach Angaben der Kapitalverwaltungsgesellschaft im Basisinformationsblatt gemäß PRIIPs-Verordnung bzw. erfolgt bei Anlagestrategien in gewichteter Form. Der Ausweis der Position „Performancegebühr erhoben“ basiert auf Angaben aus dem Verkaufsprospekt. Die vollständigen Informationen insbesondere die ausführliche Darstellung der Chancen und Risiken sind den gesetzlichen Pflichtveröffentlichungen der jeweiligen Kapitalverwaltungsgesellschaften zu entnehmen. Das Morningstar® ESG Risk Rating (auch als „Globe Rating“ bezeichnet) und die Low Carbon Kennung von Morningstar dienen als objektive Hilfestellung für Anleger, die Fonds im Bereich ESG Risk zeitpunktbezogen auf Basis von Daten von Morningstar vergleichen möchten. Für die Einstufung und gesetzlichen Transparenzpflichten der Fonds zur ESG Risk entsprechend den Verordnungen der Europäischen Union sind die Angaben in den vorvertraglichen Informationen (Verkaufsprospekt) und den periodischen Informationen (Jahres- bzw. Rechenschaftsbericht) der Fonds maßgeblich.