

# iShares MSCI Europe CTB Enhanced ESG UCITS ETF EUR Acc EDM6

**Morningstar Rating™**  
★★★

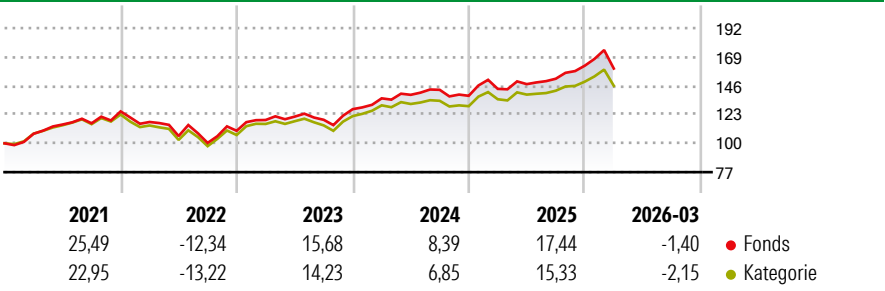
**Morningstar ESG Risk Rating™**

**Morningstar Kategorie™**  
Aktien Europa Standardwerte Blend

## Anlageziel

Anlageziel des Fonds ist es, für die Anleger eine Gesamtrendite aus Kapitalrendite und Ertragsrendite zu erreichen, die der Rendite des MSCI Europe ESG Enhanced Focus CTB Index entspricht. Um dieses Anlageziel zu erreichen, verfolgt der Fonds die Anlagepolitik, in ein Portfolio von Aktienwerten zu investieren, das sich – soweit möglich und praktikabel – aus den Wertpapieren zusammensetzt, die den MSCI Europe ESG Enhanced Focus CTB Index, den Referenzindex des Fonds, bilden. Der Fonds...

## Wertentwicklung



## Risikokennzahlen

Alpha	-1,02	Sharpe Ratio	0,70
Beta	1,02	Volatilität	10,81

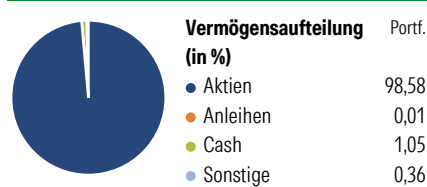
Berechnungsgrundlage Morningstar Developed Europe Target Market Exposure NR EUR (wenn zutreffend)

## Rollierende Renditen (%)

Zeitraum	Fonds	Kat	Rendite kumul. (%)	Fonds	Kat
6 Monate	8,58	7,30	3 Jahre	39,96	34,98
1 Jahr	23,58	21,18	5 Jahre	53,02	46,57
3 Jahre p.a.	11,86	10,52	10 Jahre	-	-
5 Jahre p.a.	8,88	7,95	Seit Auflage	-	66,39
10 Jahre p.a.	-	-			

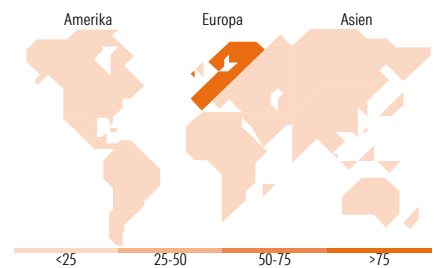
Daten per 16.04.2026

## Vermögensaufteilung 14 Apr 2026



## Morningstar Aktien Style Box™

Wert Blend Wachstum	Anlagestil	% Akt
Groß	Sehr Groß	49,62
Groß	Groß	37,49
Mittel	Mittelgroß	12,84
Klein	Klein	0,05
	Micro	0,00
	Ø Marktkap. (Mio.) EUR	63.662,96



## Top 10 Positionen (in %)

Position	Sektor	Portf.
ASML Holding NV	Elektronik	4,45
Novartis AG Registered Shares	Pharmazie	2,63
TotalEnergies SE	Energie	2,59
HSBC Holdings PLC	Banken	2,28
Roche Holding AG Ordinary...	Pharmazie	2,11
AstraZeneca PLC	Pharmazie	2,07
ABB Ltd	Industrie	1,83
Schneider Electric SE	Industrie	1,71
Allianz SE	Banken	1,52
Iberdrola SA	Energie	1,51
Positionen Aktien Gesamt		379
Positionen Anleihen Gesamt		0
% des Vermögens in Top 10 Positionen		22,70

## Sektorengewichtung

Sektor	% Akt
<b>Zyklisch</b>	<b>37,19</b>
Rohstoffe	4,17
Konsumgüter zyklisch	6,98
Finanzdienstleistungen	24,65
Immobilien	1,39
<b>Sensibel</b>	<b>35,97</b>
Telekommunikation	3,66
Energie	4,26
Industriewerte	19,51
Technologie	8,54
<b>Defensiv</b>	<b>26,84</b>
Konsumgüter nicht zyklisch	7,69
Gesundheitswesen	13,89
Versorger	5,26

## Top 10 Länder

Land	% Akt
Grossbritannien	20,70
Frankreich	15,71
Schweiz	14,83
Deutschland	13,34
Niederlande	7,88
Spanien	5,64
Schweden	5,32
Italien	4,61
USA	2,80
Dänemark	2,31
<b>Regionen</b>	<b>% Akt</b>
Europa	96,78
Amerika	2,92
Asien	0,30

## Stammdaten

Fondsgesellschaft	BlackRock Asset Management Ireland - ETF	Währung	EUR	Kurs (16 Apr 2026)	EUR 9,19
Internet	www.blackrock.com	Ertragsverwendung	Thesaurierend	Fondsvolumen (Mio.)	6.722,48 EUR
Fondsvertrieb	WWK Versicherungen	ISIN	IE00BHZPJ783	Management Gebühr p.a. (aktuell)	0,12%
Telefon	(089) 51 14-20 20	WKN	A2PCB5	Transaktionskosten (09 Apr 2026)	0,10%
Web	http://www.wwk.de			Verwaltungsgebühren und sonstige	0,12%
Auflagedatum	16 Apr 2019			Verwaltungs- oder Betriebskosten (09 Apr 2026)	
Fondsmanager				Performancegebühr erhoben	Nein
Domizil	Irland			ESG Risk Fonds nach Prospekt	Nein

Die obige Darstellung stammt von Morningstar Deutschland GmbH. Dies ist eine Marketing-Anzeige. Bitte lesen Sie den Verkaufsprospekt und das Basisinformationsblatt / KID gemäß PRIIPs-Verordnung, bevor Sie eine endgültige Anlageentscheidung treffen. Mit dieser Unterlage stellt WWK ausschließlich Produktinformationen zur Verfügung, die weder eine Anlageberatung noch eine Produktempfehlung enthalten. WWK übernimmt keine Haftung für die Vollständigkeit, inhaltliche Richtigkeit und Aktualität der Informationen. Der Ausweis der Positionen, „Verwaltungsgebühren und sonstige Verwaltungs- oder Betriebskosten“ erfolgt nach Angaben der Kapitalverwaltungsgesellschaft im Basisinformationsblatt gemäß PRIIPs-Verordnung bzw. erfolgt bei Anlagestrategien in gewichteter Form. Der Ausweis der Position „Performancegebühr erhoben“ basiert auf Angaben aus dem Verkaufsprospekt. Die vollständigen Informationen insbesondere die ausführliche Darstellung der Chancen und Risiken sind den gesetzlichen Pflichtveröffentlichungen der jeweiligen Kapitalverwaltungsgesellschaften zu entnehmen. Das Morningstar® ESG Risk Rating (auch als „Globe Rating“ bezeichnet) und die Low Carbon Kennung von Morningstar dienen als objektive Hilfestellung für Anleger, die Fonds im Bereich ESG Risk zeitpunktbezogen auf Basis von Daten von Morningstar vergleichen möchten. Für die Einstufung und gesetzlichen Transparenzpflichten der Fonds zur ESG Risk entsprechend den Verordnungen der Europäischen Union sind die Angaben in den vorvertraglichen Informationen (Verkaufsprospekt) und den periodischen Informationen (Jahres- bzw. Rechenschaftsbericht) der Fonds maßgeblich.