

# Invesco CoinShares Global Blockchain UCITS ETF (EUR) BNXG



**Morningstar Rating™**  
★★

**Morningstar Sustainalytics Portfolio ESG Risk Rating™**

**Morningstar Kategorie™**  
Branchen: Technologie

## Anlageziel

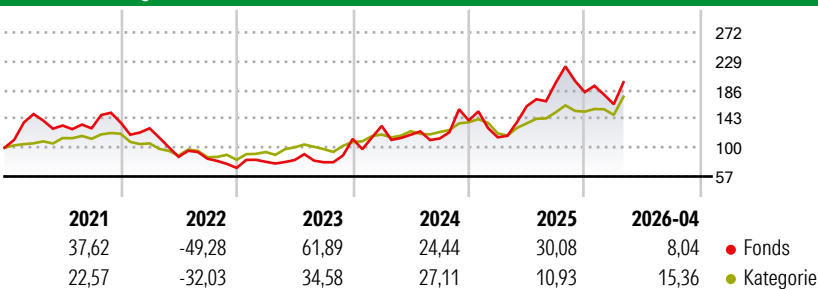
Der Fonds ist ein passiv verwalteter börsengehandelter Fonds (Exchange Traded Fund, „ETF“), der darauf abzielt, die Entwicklung der Nettogesamtrendite des Elwood Blockchain Global Equity Index (der „Index“) 1 nachzubilden. Zur Verfolgung des Anlageziels wird der Fonds, sofern dies möglich und praktikabel ist, alle Aktien des Index in den jeweiligen Gewichtungen halten. Zur Nachbildung des Index kann der Fonds bis zu 20 % seines Nettoinventarwerts in Aktien desselben Emittenten investieren, und...

## Risikokennzahlen

Alpha	1,88	Sharpe Ratio	0,89
Beta	1,34	Volatilität	41,85

Berechnungsgrundlage Morningstar Global Technology NR USD (wenn zutreffend)

## Wertentwicklung



## Rollierende Renditen (%)

	Fonds	Kat
6 Monate	17,65	42,09
1 Jahr	69,63	81,40
3 Jahre p.a.	44,00	33,38
5 Jahre p.a.	12,83	17,34
10 Jahre p.a.	-	-

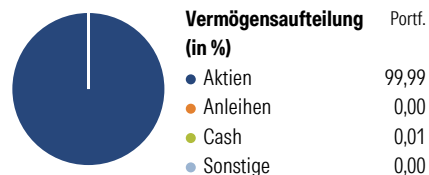
Daten per 29.05.2026

## Rendite kumul. (%)

	Fonds	Kat
3 Jahre	198,60	137,29
5 Jahre	82,83	122,44
10 Jahre	-	-
Seit Auflage	-	231,32

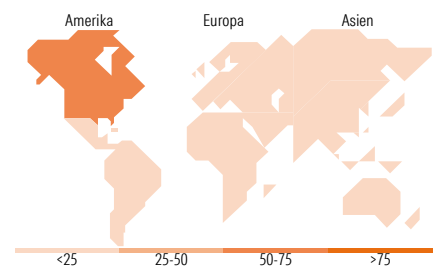
Daten per 29.05.2026

## Vermögensaufteilung 28 Mai 2026



## Morningstar Aktien Style Box™

Wert	Blind	Wachstum	Anlagestil	% Akt
Sehr Groß		Groß		20,55
Groß		Mittel		18,28
Mittelgroß		Klein		19,95
Klein		Micro		23,43
Ø Marktkap. (Mio.) USD				19.626,43



## Top 10 Positionen (in %)

Position	Sektor	Portf.
Riot Platforms Inc	🏠	5,08
Advanced Micro Devices Inc	🏠	4,65
HIVE Digital Technologies Ltd	🏠	4,58
Cipher Digital Inc	🏠	4,35
Galaxy Digital Inc Ordinary...	🏠	3,85
Keel Infrastructure Corp	🏠	3,84
IREN Ltd	🏠	3,62
Samsung Electronics Co Ltd	🏠	3,41
Hut 8 Corp	🏠	3,11
Cleantech Inc	🏠	3,01
Positionen Aktien Gesamt		46
Positionen Anleihen Gesamt		0
% des Vermögens in Top 10 Positionen		39,49

## Sektorengewichtung

Sektor	% Akt
<b>Zyklisch</b>	<b>63,81</b>
Rohstoffe	0,00
Konsumgüter zyklisch	6,39
Finanzdienstleistungen	57,42
Immobilien	0,00
<b>Sensibel</b>	<b>34,95</b>
Telekommunikation	3,90
Energie	0,00
Industriewerte	0,48
Technologie	30,57
<b>Defensiv</b>	<b>1,24</b>
Konsumgüter nicht zyklisch	0,00
Gesundheitswesen	0,00
Versorger	1,23

## Top 10 Länder

Land	% Akt
USA	60,63
Japan	15,33
Kanada	4,58
Brasilien	4,55
Australien	3,62
Südkorea	3,41
Taiwan	2,86
Israel	2,05
Niederlande	1,87
Grossbritannien	0,70

## Regionen

Region	% Akt
Europa	5,01
Amerika	69,76
Asien	25,23

## Stammdaten

Fondsgesellschaft	Invesco Investment Management Limited	Währung	EUR	Kurs (29 Mai 2026)	EUR 171,15
Internet	https://etf.invesco.com/	Ertragsverwendung	Thesaurierend	Fondsvolumen (Mio.)	1.171,88 USD
Fondsvertrieb	WWK Versicherungen	ISIN	IE00BGBN6P67	Management Gebühr p.a. (aktuell)	0,65%
Telefon	(089) 51 14-20 20	WKN	A2PA3S	Transaktionskosten (01 Apr 2026)	0,13%
Web	http://www.wwk.de			Verwaltungsgebühren und sonstige	0,65%
Auflagedatum	08 Mrz 2019			Verwaltungs- oder Betriebskosten (01 Apr 2026)	
Fondsmanager				Performancegebühr erhoben	Nein
Domizil	Irland			ESG Risk Fonds nach Prospekt	Nein

Die obige Darstellung stammt von Morningstar Deutschland GmbH. Dies ist eine Marketing-Anzeige. Bitte lesen Sie den Verkaufsprospekt und das Basisinformationsblatt / KID gemäß PRIIPs-Verordnung, bevor Sie eine endgültige Anlageentscheidung treffen. Mit dieser Unterlage stellt WWK ausschließlich Produktinformationen zur Verfügung, die weder eine Anlageberatung noch eine Produktempfehlung enthalten. WWK übernimmt keine Haftung für die Vollständigkeit, inhaltliche Richtigkeit und Aktualität der Informationen. Der Ausweis der Positionen „Verwaltungsgebühren und sonstige Verwaltungs- oder Betriebskosten“ erfolgt nach Angaben der Kapitalverwaltungsgesellschaft im Basisinformationsblatt gemäß PRIIPs-Verordnung bzw. erfolgt bei Anlagestrategien in gewichteter Form. Der Ausweis der Position „Performancegebühr erhoben“ basiert auf Angaben aus dem Verkaufsprospekt. Die vollständigen Informationen insbesondere die ausführliche Darstellung der Chancen und Risiken sind den gesetzlichen Pflichtveröffentlichungen der jeweiligen Kapitalverwaltungsgesellschaften zu entnehmen. Das Morningstar® Portfolio ESG Risk Rating (auch als „Globe Rating“ bezeichnet) und die Low Carbon Kennung von Morningstar dienen als objektive Hilfestellung für Anleger, die Fonds im Bereich ESG Risk zeitpunktbezogen auf Basis von Daten von Morningstar vergleichen möchten. Für die Einstufung und gesetzlichen Transparenzpflichten der Fonds zur ESG Risk entsprechend den Verordnungen der Europäischen Union sind die Angaben in den vorvertraglichen Informationen (Verkaufsprospekt) und den periodischen Informationen (Jahres- bzw. Rechenschaftsbericht) der Fonds maßgeblich.