

iShares MSCI EM IMI Screened UCITS ETF USD (Acc) (EUR) AYEM

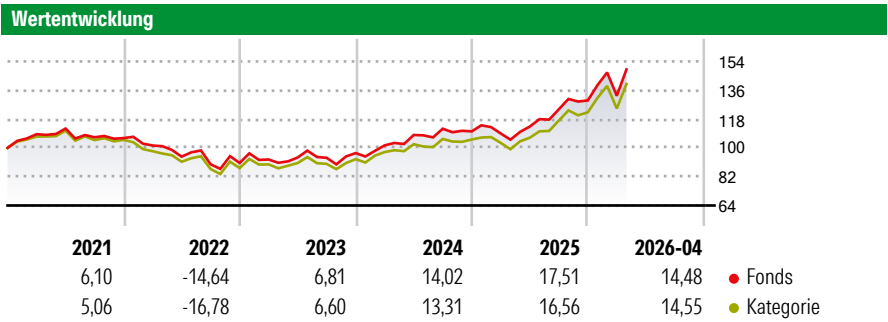


Morningstar Rating™
★★★

Morningstar Sustainalytics Portfolio ESG Risk Rating™

Morningstar Kategorie™
Aktien Schwellenländer

Anlageziel
Die Anteilklasse ist eine Anteilklasse eines Fonds, die durch eine Kombination aus Kapitalwachstum und Erträgen auf das Fondsvermögen die Erzielung einer Rendite auf Ihre Anlage anstrebt, welche die Rendite des MSCI EM IMI ESG Screened Index widerspiegelt, der der Referenzindex des Fonds („Index“) ist. Die Anteilklasse ist über den Fonds passiv verwaltet und beabsichtigt, in Aktienwerte (z. B. Anteile) anzulegen, aus denen sich, soweit dies möglich und machbar ist, der Index zusammensetzt.



Risikokennzahlen

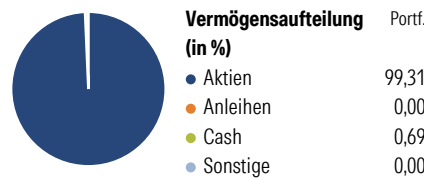
Alpha	0,48	Sharpe Ratio	1,02
Beta	1,00	Volatilität	14,36

Berechnungsgrundlage Morningstar Emerging Markets Target Market Exposure NR USD (wenn zutreffend)

Rollierende Renditen (%)		Fonds	Kat	Rendite kumul. (%)	
6 Monate		26,35	27,93	3 Jahre	77,97 / 71,32
1 Jahr		48,15	46,78	5 Jahre	49,88 / 44,54
3 Jahre p.a.		21,18	19,66	10 Jahre	- / -
5 Jahre p.a.		8,43	7,65	Seit Auflage	- / 97,24
10 Jahre p.a.		-	-		

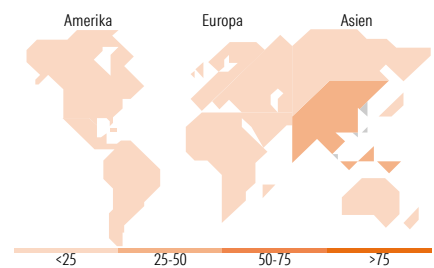
Daten per 31.05.2026

Vermögensaufteilung 27 Mai 2026



Morningstar Aktien Style Box™

Sehr Groß	58,13
Groß	26,33
Mittelgroß	12,84
Klein	2,63
Micro	0,07
Ø Marktkap. (Mio.) USD	73.491,85



Top 10 Positionen (in %)

Positionen	Sektor	Portf.
Taiwan Semiconductor...	Elektronik	12,98
Samsung Electronics Co Ltd	Elektronik	6,97
SK Hynix Inc	Elektronik	5,87
Tencent Holdings Ltd	IT	2,55
Alibaba Group Holding Ltd...	IT	1,96
MediaTek Inc	Elektronik	1,63
Delta Electronics Inc	Elektronik	1,12
Hon Hai Precision Industry...	Elektronik	0,76
China Construction Bank Corp...	Bank	0,76
Samsung Electronics Co Ltd...	Elektronik	0,75
Positionen Aktien Gesamt		2,635
Positionen Anleihen Gesamt		0
% des Vermögens in Top 10 Positionen		35,35

Sektorengewichtung

Sektor	% Akt
Zyklisch	33,75
Rohstoffe	5,49
Konsumgüter zyklisch	9,02
Finanzdienstleistungen	17,64
Immobilien	1,60
Sensibel	58,98
Telekommunikation	6,01
Energie	2,87
Industriewerte	7,62
Technologie	42,48
Defensiv	7,27
Konsumgüter nicht zyklisch	2,73
Gesundheitswesen	3,39
Versorger	1,15

Regionen

Regionen	% Akt
Europa	10,24
Amerika	6,92
Asien	82,84

Stammdaten

Fondsgesellschaft	BlackRock Asset Management	Währung	EUR	Kurs (29 Mai 2026)	EUR 9,28
Internet	www.blackrock.com	Ertragsverwendung	Thesaurierend	Fondsvolumen (Mio.)	8.311,93 USD
Fondsvertrieb	WWK Versicherungen	ISIN	IE00BFNM3P36	Management Gebühr p.a. (aktuell)	0,18%
Telefon	(089) 51 14-20 20	WKN	A2N6TH	Transaktionskosten (09 Apr 2026)	0,05%
Web	http://www.wwk.de			Verwaltungsgebühren und sonstige	0,18%
Auflagedatum	19 Okt 2018			Verwaltungs- oder Betriebskosten (09 Apr 2026)	
Fondsmanager				Performancegebühr erhoben	Nein
Domizil	Irland			ESG Risk Fonds nach Prospekt	Nein

Die obige Darstellung stammt von Morningstar Deutschland GmbH. Dies ist eine Marketing-Anzeige. Bitte lesen Sie den Verkaufsprospekt und das Basisinformationsblatt / KID gemäß PRIIPs-Verordnung, bevor Sie eine endgültige Anlageentscheidung treffen. Mit dieser Unterlage stellt WWK ausschließlich Produktinformationen zur Verfügung, die weder eine Anlageberatung noch eine Produktempfehlung enthalten. WWK übernimmt keine Haftung für die Vollständigkeit, inhaltliche Richtigkeit und Aktualität der Informationen. Der Ausweis der Positionen „Verwaltungsgebühren und sonstige Verwaltungsgebühren“ erfolgt nach Angaben der Kapitalverwaltungsgesellschaft im Basisinformationsblatt gemäß PRIIPs-Verordnung bzw. erfolgt bei Anlagestrategien in gewichteter Form. Der Ausweis der Position „Performancegebühr erhoben“ basiert auf Angaben aus dem Verkaufsprospekt. Die vollständigen Informationen insbesondere die ausführliche Darstellung der Chancen und Risiken sind den gesetzlichen Veröffentlichungen der jeweiligen Kapitalverwaltungsgesellschaften zu entnehmen. Das Morningstar® Portfolio ESG Risk Rating (auch als „Globe Rating“ bezeichnet) und die Low Carbon Kennung von Morningstar dienen als objektive Hilfestellung für Anleger, die Fonds im Bereich ESG Risk zeitpunktbezogen auf Basis von Daten von Morningstar vergleichen möchten. Für die Einstufung und gesetzlichen Transparenzpflichten der Fonds zur ESG Risk entsprechend den Verordnungen der Europäischen Union sind die Angaben in den vorvertraglichen Informationen (Verkaufsprospekt) und den periodischen Informationen (Jahres- bzw. Rechenschaftsbericht) der Fonds maßgeblich.