

# iShares MSCI World Mid-Cap Equal Weight UCITS ETF (EUR) IS3T

**Morningstar Rating™**  
★★★

**Morningstar Sustainalytics Portfolio ESG Risk Rating™**

**Morningstar Kategorie™**  
Aktien weltweit Flex-Cap

## Anlageziel

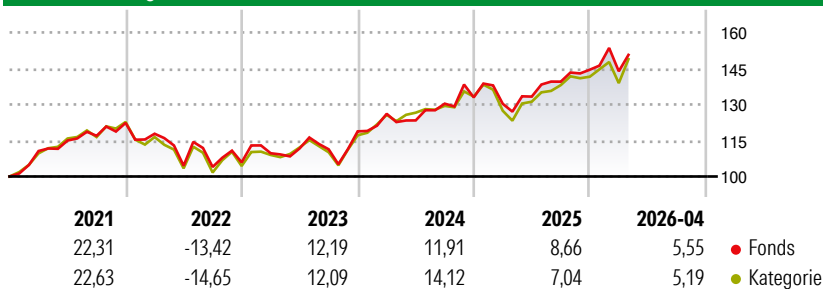
Der iShares Edge MSCI World Mid-Cap Equal Weight UCITS ETF USD (Acc) ist ein börsengehandelter Indexfonds (Exchange Traded Fund, ETF), der die Wertentwicklung von Wertpapieren mit mittlerer Marktkapitalisierung des MSCI World Index („übergeordneter Index“) abbilden soll, wobei jedes Wertpapier im Benchmark-Index gleich gewichtet wird. Der Fonds investiert in Eigenkapitaltitel (z. B. Aktien), die den Benchmark-Index, soweit möglich und durchführbar, nachbilden. Der Benchmark-Index umfasst die...

## Risikokennzahlen

Alpha	-4,89	Sharpe Ratio	0,71
Beta	1,00	Volatilität	11,98

Berechnungsgrundlage Morningstar Global All Cap Target Market Exposure NR USD (wenn zutreffend)

## Wertentwicklung

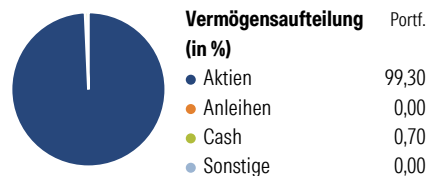


## Rollierende Renditen (%)

	Fonds	Kat	Rendite kumul. (%)	Fonds	Kat
6 Monate	8,52	9,59	3 Jahre	43,12	43,65
1 Jahr	16,28	17,83	5 Jahre	39,07	37,67
3 Jahre p.a.	12,69	12,83	10 Jahre	113,89	132,23
5 Jahre p.a.	6,82	6,60	Seit Auflage	-	145,27
10 Jahre p.a.	7,90	8,79	Daten per 31.05.2026		

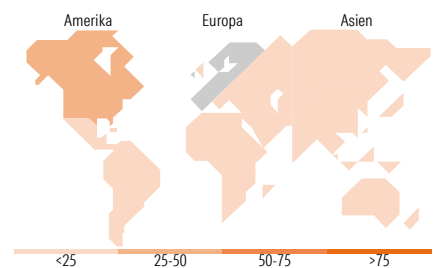
Daten per 31.05.2026

## Vermögensaufteilung 27 Mai 2026



## Morningstar Aktien Style Box™

Anlagestil	Wert	Blend	Wachstum	Größe	% Akt
				Groß	0,79
				Groß	28,95
				Mittelgroß	66,04
				Klein	4,17
				Micro	0,06
Ø Marktkap. (Mio.) USD					18.082,50



## Top 10 Positionen (in %)

Position	Sektor	Portf.
Seagate Technology Holdings...	IT	0,37
Rocket Lab Corp	IT	0,37
Ciena Corp	IT	0,33
ON Semiconductor Corp	IT	0,31
Tower Semiconductor Ltd	IT	0,29
Flex Ltd	IT	0,28
Ibiden Co Ltd	IT	0,28
Bloom Energy Corp Class A	IT	0,28
Astera Labs Inc	IT	0,26
Delivery Hero SE	IT	0,25
Positionen Aktien Gesamt		768
Positionen Anleihen Gesamt		0
% des Vermögens in Top 10 Positionen		3,03

## Sektorengewichtung

Sektor	% Akt
<b>Zyklisch</b>	<b>37,93</b>
• Rohstoffe	7,24
• Konsumgüter zyklisch	9,97
• Finanzdienstleistungen	14,02
• Immobilien	6,70
<b>Sensibel</b>	<b>42,05</b>
• Telekommunikation	4,60
• Energie	3,26
• Industriewerte	21,56
• Technologie	12,64
<b>Defensiv</b>	<b>20,01</b>
• Konsumgüter nicht zyklisch	6,48
• Gesundheitswesen	7,33
• Versorger	6,20

## Top 10 Länder

Land	% Akt
USA	39,65
Japan	14,98
Kanada	5,51
Grossbritannien	5,21
Australien	3,97
Schweden	3,10
Schweiz	3,09
Frankreich	2,91
Deutschland	2,82
Italien	2,37

## Regionen

Region	% Akt
Europa	30,98
Amerika	45,62
Asien	23,40

## Stammdaten

Fondsgesellschaft	BlackRock Asset Management Ireland - ETF	Währung	EUR	Kurs (29 Mai 2026)	EUR 50,71
Internet	www.blackrock.com	Ertragsverwendung	Thesaurierend	Fondsvolumen (Mio.)	458,41 USD
Fondsvertrieb	WWK Versicherungen	ISIN	IE00BP3QZD73	Management Gebühr p.a. (aktuell)	0,30%
Telefon	(089) 51 14-20 20	WKN	A12ATH	Transaktionskosten (09 Apr 2026)	0,02%
Web	http://www.wwk.de			Verwaltungsgebühren und sonstige	0,30%
Aufgagedatum	03 Okt 2014			Verwaltungs- oder Betriebskosten (09 Apr 2026)	
Fondsmanager				Performancegebühr erhoben	Nein
Domizil	Irland			ESG Risk Fonds nach Prospekt	Nein

Die obige Darstellung stammt von Morningstar Deutschland GmbH. Dies ist eine Marketing-Anzeige. Bitte lesen Sie den Verkaufsprospekt und das Basisinformationsblatt / KID gemäß PRIIPs-Verordnung, bevor Sie eine endgültige Anlageentscheidung treffen. Mit dieser Unterlage stellt WWK ausschließlich Produktinformationen zur Verfügung, die weder eine Anlageberatung noch eine Produktempfehlung enthalten. WWK übernimmt keine Haftung für die Vollständigkeit, inhaltliche Richtigkeit und Aktualität der Informationen. Der Ausweis der Positionen „Verwaltungsgebühren und sonstige Verwaltungs- oder Betriebskosten“ erfolgt nach Angaben der Kapitalverwaltungsgesellschaft im Basisinformationsblatt gemäß PRIIPs-Verordnung bzw. erfolgt bei Anlagestrategien in gewichteter Form. Der Ausweis der Position „Performancegebühr erhoben“ basiert auf Angaben aus dem Verkaufsprospekt. Die vollständigen Informationen insbesondere die ausführliche Darstellung der Chancen und Risiken sind den gesetzlichen Pflichtveröffentlichungen der jeweiligen Kapitalverwaltungsgesellschaften zu entnehmen. Das Morningstar® Portfolio ESG Risk Rating (auch als „Globe Rating“ bezeichnet) und die Low Carbon Kennung von Morningstar dienen als objektive Hilfestellung für Anleger, die Fonds im Bereich ESG Risk zeitpunktbezogen auf Basis von Daten von Morningstar vergleichen möchten. Für die Einstufung und gesetzlichen Transparenzpflichten der Fonds zur ESG Risk entsprechend den Verordnungen der Europäischen Union sind die Angaben in den vorvertraglichen Informationen (Verkaufsprospekt) und den periodischen Informationen (Jahres- bzw. Rechenschaftsbericht) der Fonds maßgeblich.