

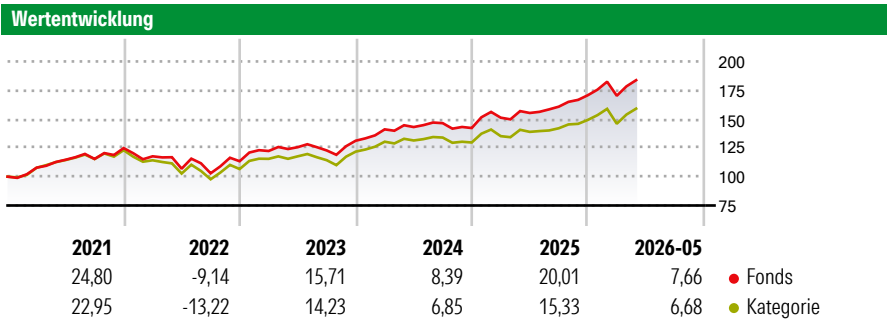
Xtrackers MSCI Europe UCITS ETF 1C (EUR) XMEU

Morningstar Rating™
★★★★

Morningstar Sustainalytics Portfolio ESG Risk Rating™

Morningstar Kategorie™
Aktien Europa Standardwerte Blend

Anlageziel
Der MSCI Total Return Net Europe Index (der Index) soll die Wertentwicklung der Aktien bestimmter Unternehmen aus europäischen Industrieländern widerspiegeln. Es handelt sich dabei um Unternehmen mit hoher und mittlerer Marktkapitalisierung gemessen am Gesamtwert der frei verfügbaren Aktien eines Unternehmens. Der Index wird auf Basis der Netto-Gesamtrendite (Total Return Net) berechnet, was bedeutet, dass alle Dividenden und Ausschüttungen der Unternehmen nach Steuern wieder in den Aktien...



Risikokennzahlen

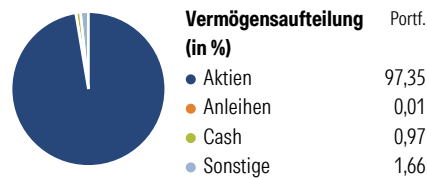
| Kennzahl | Wert | Kennzahl | Wert |
|----------|-------|--------------|------|
| Alpha | -0,89 | Sharpe Ratio | 1,08 |
| Beta | 0,77 | Volatilität | 9,92 |

Berechnungsgrundlage Morningstar Developed Europe Target Market Exposure NR EUR (wenn zutreffend)

| Rolle | Rendite (%) | | Rendite kumul. (%) | | |
|---------------|-------------|-------|--------------------|--------|--------|
| | Fonds | Kat | | Fonds | Kat |
| 6 Monate | 10,19 | 10,80 | 3 Jahre | 49,17 | 39,87 |
| 1 Jahr | 21,91 | 18,03 | 5 Jahre | 63,11 | 48,19 |
| 3 Jahre p.a. | 14,26 | 11,83 | 10 Jahre | 156,70 | 123,34 |
| 5 Jahre p.a. | 10,28 | 8,18 | Seit Auflage | - | 147,70 |
| 10 Jahre p.a. | 9,89 | 8,37 | | | |

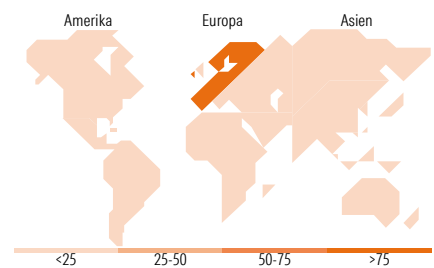
Daten per 19.06.2026

Vermögensaufteilung 31 Mai 2026



Morningstar Aktien Style Box™

| Wert | Blind | Wachstum | Anlagestil | % Akt |
|------------------------|------------|----------|------------|-----------|
| Groß | Sehr Groß | | | 54,31 |
| | Groß | | | 35,35 |
| | Mittelgroß | | | 10,26 |
| | Klein | | | 0,08 |
| | Micro | | | 0,00 |
| Ø Marktkap. (Mio.) USD | | | | 85.140,71 |



Top 10 Positionen (in %)

| Unternehmen | Sektor | Portf. |
|--------------------------------------|--------------|--------|
| ASML Holding NV | Elektronik | 4,35 |
| HSBC Holdings PLC | Bank | 2,24 |
| Roche Holding AG Ordinary... | Pharmazie | 2,05 |
| AstraZeneca PLC | Pharmazie | 2,00 |
| Novartis AG Registered Shares | Pharmazie | 1,99 |
| Nestle SA | Lebensmittel | 1,82 |
| Shell PLC | Energie | 1,66 |
| Siemens AG | Industrie | 1,66 |
| SAP SE | Software | 1,31 |
| Banco Santander SA | Bank | 1,27 |
| Positionen Aktien Gesamt | | 403 |
| Positionen Anleihen Gesamt | | 0 |
| % des Vermögens in Top 10 Positionen | | 20,34 |

Sektorengewichtung

| Sektor | % Akt |
|----------------------------|--------------|
| Zyklisch | 36,13 |
| Rohstoffe | 5,13 |
| Konsumgüter zyklisch | 6,68 |
| Finanzdienstleistungen | 23,53 |
| Immobilien | 0,79 |
| Sensibel | 38,48 |
| Telekommunikation | 3,88 |
| Energie | 4,94 |
| Industriewerte | 20,06 |
| Technologie | 9,60 |
| Defensiv | 25,39 |
| Konsumgüter nicht zyklisch | 7,79 |
| Gesundheitswesen | 13,15 |
| Versorger | 4,45 |

Regionen

| Region | % Akt |
|---------|-------|
| Europa | 97,52 |
| Amerika | 1,89 |
| Asien | 0,59 |

Stammdaten

| | | | | | |
|-------------------|---------------------------|-------------------|---------------|--|--------------|
| Fondsgesellschaft | DWS Investment S.A. (ETF) | Währung | EUR | Kurs (18 Jun 2026) | EUR 117,71 |
| Internet | www.dws.lu | Ertragsverwendung | Thesaurierend | Fondsvolumen (Mio.) | 9.555,38 USD |
| Fondsvertrieb | WWK Versicherungen | ISIN | LU0274209237 | Management Gebühr p.a. (aktuell) | 0,02% |
| Telefon | (089) 51 14-20 20 | WKN | DBX1ME | Transaktionskosten (16 Feb 2026) | 0,01% |
| Web | http://www.wwk.de | | | Verwaltungsgebühren und sonstige | 0,12% |
| Auflagedatum | 10 Jan 2007 | | | Verwaltungs- oder Betriebskosten (16 Feb 2026) | |
| Fondsmanager | Not Disclosed | | | Performancegebühr erhoben | Nein |
| Domizil | Luxemburg | | | ESG Risk Fonds nach Prospekt | Nein |

Die obige Darstellung stammt von Morningstar Deutschland GmbH. Dies ist eine Marketing-Anzeige. Bitte lesen Sie den Verkaufsprospekt und das Basisinformationsblatt / KID gemäß PRIIPs-Verordnung, bevor Sie eine endgültige Anlageentscheidung treffen. Mit dieser Unterlage stellt WWK ausschließlich Produktinformationen zur Verfügung, die weder eine Anlageberatung noch eine Produktempfehlung enthalten. WWK übernimmt keine Haftung für die Vollständigkeit, inhaltliche Richtigkeit und Aktualität der Informationen. Der Ausweis der Positionen „Verwaltungsgebühren und sonstige Verwaltungs- oder Betriebskosten“ erfolgt nach Angaben der Kapitalverwaltungsgesellschaft im Basisinformationsblatt gemäß PRIIPs-Verordnung bzw. erfolgt bei Anlagestrategien in gewichteter Form. Der Ausweis der Position „Performancegebühr erhoben“ basiert auf Angaben aus dem Verkaufsprospekt. Die vollständigen Informationen insbesondere die ausführliche Darstellung der Chancen und Risiken sind den gesetzlichen Pflichtveröffentlichungen der jeweiligen Kapitalverwaltungsgesellschaften zu entnehmen. Das Morningstar® Portfolio ESG Risk Rating (auch als „Globe Rating“ bezeichnet) und die Low Carbon Kennung von Morningstar dienen als objektive Hilfestellung für Anleger, die Fonds im Bereich ESG Risk zeitpunktbezogen auf Basis von Daten von Morningstar vergleichen möchten. Für die Einstufung und gesetzlichen Transparenzpflichten der Fonds zur ESG Risk entsprechend den Verordnungen der Europäischen Union sind die Angaben in den vorvertraglichen Informationen (Verkaufsprospekt) und den periodischen Informationen (Jahres- bzw. Rechenschaftsbericht) der Fonds maßgeblich.