

Xtrackers MSCI Pacific ex Japan Screened UCITS ETF 1C XPXD

Morningstar Rating™
★★

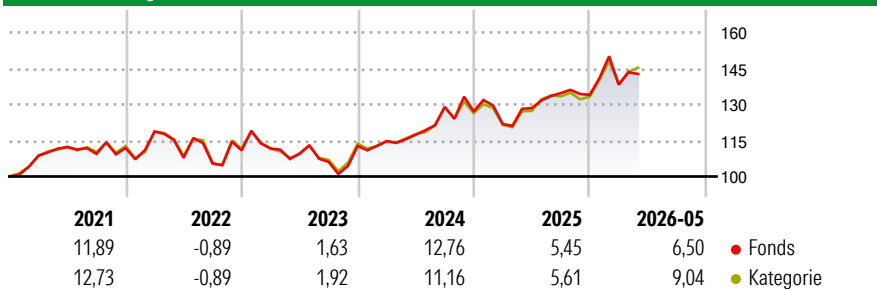
Morningstar Sustainalytics Portfolio ESG Risk Rating™

Morningstar Kategorie™
Aktien Pazifik ohne Japan

Anlageziel

Das Anlageziel des Fonds besteht darin, die Wertentwicklung des Basiswerts, des MSCI Pacific ex Japan TRN Index abzubilden. Hierzu investiert der Fonds in erster Linie in übertragbare Wertpapiere und setzt zudem derivative Techniken ein. Der MSCI Pacific ex Japan TRN Index ist ein die Streubesitz-Marktkapitalisierung berücksichtigender Index, der die Wertentwicklung der Aktienmärkte der Industrieländer im pazifischen Raum (ohne Japan) messen soll.

Wertentwicklung



Risikokennzahlen

| Kennzahl | Wert | Kennzahl | Wert |
|----------|-------|--------------|-------|
| Alpha | -1,64 | Sharpe Ratio | 0,55 |
| Beta | 1,04 | Volatilität | 12,73 |

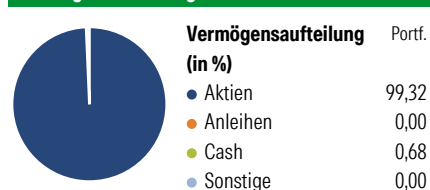
Berechnungsgrundlage Morningstar Developed Asia Pacific ex-Japan Target Market Exposure NR USD (wenn zutreffend)

Rollierende Renditen (%)

| Zeitraum | Fonds | Kat | Rendite kumul. (%) | Fonds | Kat |
|---------------|-------|-------|--------------------|-------|--------|
| 6 Monate | 5,66 | 10,89 | 3 Jahre | 24,67 | 30,05 |
| 1 Jahr | 10,17 | 15,32 | 5 Jahre | 25,95 | 31,88 |
| 3 Jahre p.a. | 7,63 | 9,15 | 10 Jahre | 97,89 | 114,91 |
| 5 Jahre p.a. | 4,72 | 5,69 | Seit Auflage | - | 391,99 |
| 10 Jahre p.a. | 7,06 | 7,95 | | | |

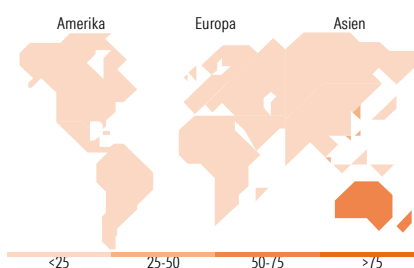
Daten per 19.06.2026

Vermögensaufteilung 31 Mai 2026



Morningstar Aktien Style Box™

| Stil | Anteil (%) |
|------------------------|------------|
| Sehr Groß | 50,12 |
| Groß | 45,30 |
| Mittelgroß | 4,58 |
| Klein | 0,00 |
| Micro | 0,00 |
| Ø Marktkap. (Mio.) USD | 42.079,98 |



Top 10 Positionen (in %)

| Position | Sektor | Anteil (%) |
|--------------------------------------|--------------|------------|
| Commonwealth Bank of Australia | Bank | 9,41 |
| AIA Group Ltd | Versicherung | 5,22 |
| DBS Group Holdings Ltd | Bank | 4,97 |
| Northern Star Resources Ltd | Erzbergbau | 4,44 |
| Evolution Mining Ltd | Erzbergbau | 4,28 |
| Westpac Banking Corp | Bank | 4,20 |
| National Australia Bank Ltd | Bank | 3,90 |
| ANZ Group Holdings Ltd | Bank | 3,62 |
| Wesfarmers Ltd | Einzelhandel | 3,43 |
| Lynas Rare Earths Ltd | Erzbergbau | 3,02 |
| Positionen Aktien Gesamt | | 83 |
| Positionen Anleihen Gesamt | | 0 |
| % des Vermögens in Top 10 Positionen | | 46,49 |

Sektorengewichtung

| Sektor | Anteil (%) |
|----------------------------|--------------|
| Zyklisch | 76,57 |
| Rohstoffe | 11,82 |
| Konsumgüter zyklisch | 7,53 |
| Finanzdienstleistungen | 48,05 |
| Immobilien | 9,16 |
| Sensibel | 13,96 |
| Telekommunikation | 2,79 |
| Energie | 2,01 |
| Industriewerte | 8,06 |
| Technologie | 1,10 |
| Defensiv | 9,47 |
| Konsumgüter nicht zyklisch | 3,22 |
| Gesundheitswesen | 3,58 |
| Versorger | 2,67 |

Top 10 Länder

| Land | Anteil (%) |
|-----------------|------------|
| Australien | 61,82 |
| Singapur | 16,74 |
| Hong Kong | 16,29 |
| Neuseeland | 2,13 |
| China | 1,08 |
| Grossbritannien | 0,93 |
| Malaysia | 0,40 |
| Italien | 0,35 |
| Macau | 0,25 |
| Country_ | - |

Regionen

| Region | Anteil (%) |
|---------|------------|
| Europa | 1,29 |
| Amerika | 0,00 |
| Asien | 98,71 |

Stammdaten

| | | | | | |
|-------------------|---------------------------|-------------------|---------------|--|--------------|
| Fondsgesellschaft | DWS Investment S.A. (ETF) | Währung | USD | Kurs (18 Jun 2026) | USD 91,96 |
| Internet | www.dws.lu | Ertragsverwendung | Thesaurierend | Fondsvolumen (Mio.) | 1.300,92 USD |
| Fondsvertrieb | WWK Versicherungen | ISIN | LU0322252338 | Management Gebühr p.a. (aktuell) | 0,05% |
| Telefon | (089) 51 14-20 20 | WKN | DBX1AF | Transaktionskosten (16 Feb 2026) | 0,01% |
| Web | http://www.wwk.de | | | Verwaltungsgebühren und sonstige | 0,25% |
| Auflegedatum | 20 Jan 2009 | | | Verwaltungs- oder Betriebskosten (16 Feb 2026) | |
| Fondsmanager | Not Disclosed | | | Performancegebühr erhoben | Nein |
| Domizil | Luxemburg | | | ESG Risk Fonds nach Prospekt | Nein |

Die obige Darstellung stammt von Morningstar Deutschland GmbH. Dies ist eine Marketing-Anzeige. Bitte lesen Sie den Verkaufsprospekt und das Basisinformationsblatt / KID gemäß PRIIPs-Verordnung, bevor Sie eine endgültige Anlageentscheidung treffen. Mit dieser Unterlage stellt WWK ausschließlich Produktinformationen zur Verfügung, die weder eine Anlageberatung noch eine Produktempfehlung enthalten. WWK übernimmt keine Haftung für die Vollständigkeit, inhaltliche Richtigkeit und Aktualität der Informationen. Der Ausweis der Positionen, Verwaltungsgebühren und sonstige Verwaltungs- oder Betriebskosten* erfolgt nach Angaben der Kapitalverwaltungsgesellschaft im Basisinformationsblatt gemäß PRIIPs-Verordnung bzw. erfolgt bei Anlagestrategien in gewichteter Form. Der Ausweis der Position „Performancegebühr erhoben“ basiert auf Angaben aus dem Verkaufsprospekt. Die vollständigen Informationen insbesondere die ausführliche Darstellung der Chancen und Risiken sind den gesetzlichen Pflichtveröffentlichungen der jeweiligen Kapitalverwaltungsgesellschaften zu entnehmen. Das Morningstar® Portfolio ESG Risk Rating (auch als „Globe Rating“ bezeichnet) und die Low Carbon Kennung von Morningstar dienen als objektive Hilfestellung für Anleger, die Fonds im Bereich ESG Risk zeitpunktbezogen auf Basis von Daten von Morningstar vergleichen möchten. Für die Einstufung und gesetzlichen Transparenzpflichten der Fonds zur ESG Risk entsprechend den Verordnungen der Europäischen Union sind die Angaben in den vorvertraglichen Informationen (Verkaufsprospekt) und den periodischen Informationen (Jahres- bzw. Rechenschaftsbericht) der Fonds maßgeblich.