

Xtrackers DAX UCITS ETF 1C DBXD

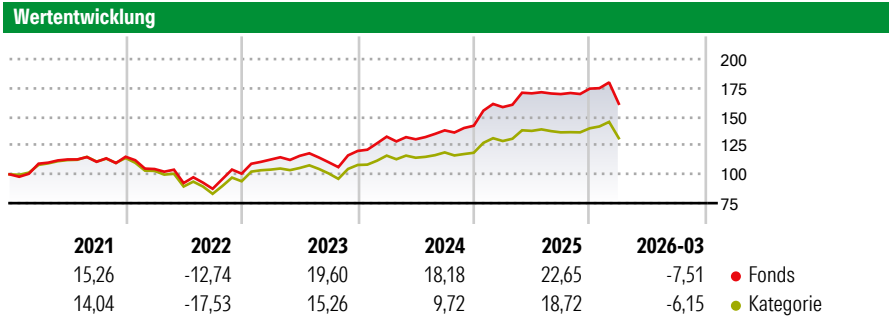


Morningstar Rating™
★★★★★

Morningstar ESG Risk Rating™
[Globe icons]

Morningstar Kategorie™
Aktien Deutschland

Anlageziel
Das Anlageziel besteht darin, die Wertentwicklung des DAX® Index (der "Referenzindex") abzubilden, der die Wertentwicklung der Aktien von 40 der größten Unternehmen an der Frankfurter Wertpapierbörse widerspiegeln soll. Weitere Informationen zum Referenzindex finden sich im Abschnitt "Allgemeine Angaben zum Referenzindex". Der Teilfonds wird gemäß einer Direkten Anlagepolitik passiv verwaltet. Er ist ein Fonds mit Vollständiger Replikation (siehe den Abschnitt "Anlageziele und Anlagepolitik" im...



Risikokennzahlen

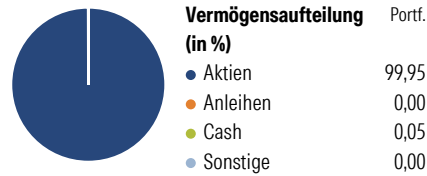
| | | | |
|-------|------|--------------|-------|
| Alpha | 0,74 | Sharpe Ratio | 0,78 |
| Beta | 0,99 | Volatilität | 12,68 |

Berechnungsgrundlage Morningstar Germany Target Market Exposure NR EUR (wenn zutreffend)

| Rollierende Renditen (%) | Fonds | | Rendite kumul. (%) | Fonds | |
|--------------------------|-------|-------|--------------------|--------|--------|
| | Fonds | Kat | | Fonds | Kat |
| 6 Monate | -0,68 | -1,26 | 3 Jahre | 50,47 | 32,78 |
| 1 Jahr | 12,83 | 9,39 | 5 Jahre | 52,35 | 24,29 |
| 3 Jahre p.a. | 14,59 | 9,91 | 10 Jahre | 129,21 | 79,18 |
| 5 Jahre p.a. | 8,79 | 4,44 | Seit Auflage | - | 182,78 |
| 10 Jahre p.a. | 8,65 | 6,01 | | | |

Daten per 16.04.2026

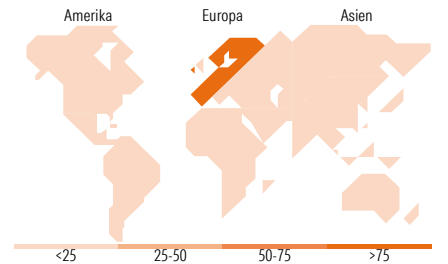
Vermögensaufteilung 31 Mrz 2026



Morningstar Aktien Style Box™

| | |
|------------------------|-----------|
| Sehr Groß | 47,58 |
| Groß | 48,58 |
| Mittelgroß | 3,39 |
| Klein | 0,45 |
| Micro | 0,00 |
| Ø Marktkap. (Mio.) EUR | 71.988,78 |

Wert Blend Wachstum Anlagestil



Top 10 Positionen (in %)

| Position | Sektor | Portf. |
|--------------------------------------|--------|--------|
| Siemens AG | [Icon] | 9,52 |
| SAP SE | [Icon] | 9,44 |
| Allianz SE | [Icon] | 8,62 |
| Deutsche Telekom AG | [Icon] | 7,09 |
| Siemens Energy AG Ordinary... | [Icon] | 6,93 |
| Airbus SE | [Icon] | 5,96 |
| Munchener... | [Icon] | 4,44 |
| Rheinmetall AG | [Icon] | 4,24 |
| Infineon Technologies AG | [Icon] | 3,13 |
| Deutsche Bank AG | [Icon] | 3,02 |
| Positionen Aktien Gesamt | | 40 |
| Positionen Anleihen Gesamt | | 0 |
| % des Vermögens in Top 10 Positionen | | 62,39 |

Sektorengewichtung

| Sektor | % Akt |
|----------------------------|--------------|
| Zyklisch | 35,22 |
| Rohstoffe | 5,39 |
| Konsumgüter zyklisch | 7,44 |
| Finanzdienstleistungen | 21,39 |
| Immobilien | 0,99 |
| Sensibel | 52,32 |
| Telekommunikation | 7,40 |
| Energie | - |
| Industriewerte | 32,35 |
| Technologie | 12,57 |
| Defensiv | 12,46 |
| Konsumgüter nicht zyklisch | 1,07 |
| Gesundheitswesen | 6,25 |
| Versorger | 5,14 |

Top 10 Länder

| Land | % Akt |
|-------------|-------|
| Deutschland | 93,58 |
| Niederlande | 5,97 |
| USA | 0,45 |
| Country_ | - |
| Country_ | - |
| Country_ | - |
| Country_ | - |
| Country_ | - |
| Country_ | - |
| Country_ | - |

Regionen

| Region | % Akt |
|---------|-------|
| Europa | 99,55 |
| Amerika | 0,45 |
| Asien | 0,00 |

Stammdaten

| | | | | | |
|-------------------|---------------------------|-------------------|---------------|--|--------------|
| Fondsgesellschaft | DWS Investment S.A. (ETF) | Währung | EUR | Kurs (15 Apr 2026) | EUR 225,38 |
| Internet | www.dws.lu | Ertragsverwendung | Thesaurierend | Fondsvolumen (Mio.) | 6.546,89 EUR |
| Fondsvertrieb | WWK Versicherungen | ISIN | LU0274211480 | Management Gebühr p.a. (aktuell) | 0,01% |
| Telefon | (089) 51 14-20 20 | WKN | DBX1DA | Transaktionskosten (16 Feb 2026) | 0,00% |
| Web | http://www.wwk.de | | | Verwaltungsgebühren und sonstige | 0,09% |
| Auflagedatum | 10 Jan 2007 | | | Verwaltungs- oder Betriebskosten (16 Feb 2026) | |
| Fondsmanager | Not Disclosed | | | Performancegebühr erhoben | Nein |
| Domizil | Luxemburg | | | ESG Risk Fonds nach Prospekt | Nein |

Die obige Darstellung stammt von Morningstar Deutschland GmbH. Dies ist eine Marketing-Anzeige. Bitte lesen Sie den Verkaufsprospekt und das Basisinformationsblatt / KID gemäß PRIIPs-Verordnung, bevor Sie eine endgültige Anlageentscheidung treffen. Mit dieser Unterlage stellt WWK ausschließlich Produktinformationen zur Verfügung, die weder eine Anlageberatung noch eine Produktempfehlung enthalten. WWK übernimmt keine Haftung für die Vollständigkeit, inhaltliche Richtigkeit und Aktualität der Informationen. Der Ausweis der Positionen „Verwaltungsgebühren und sonstige Verwaltungs- oder Betriebskosten“ und „Transaktionskosten“ erfolgt nach Angaben der Kapitalverwaltungsgesellschaft im Basisinformationsblatt gemäß PRIIPs-Verordnung bzw. erfolgt bei Anlagestrategien in gewichteter Form. Der Ausweis der Position „Performancegebühr erhoben“ basiert auf Angaben aus dem Verkaufsprospekt. Die vollständigen Informationen insbesondere die ausführliche Darstellung der Chancen und Risiken sind den gesetzlichen Pflichtveröffentlichungen der jeweiligen Kapitalverwaltungsgesellschaften zu entnehmen. Das Morningstar® ESG Risk Rating (auch als „Globe Rating“ bezeichnet) und die Low Carbon Kennung von Morningstar dienen als objektive Hilfestellung für Anleger, die Fonds im Bereich ESG Risk zeitpunktbezogen auf Basis von Daten von Morningstar vergleichen möchten. Für die Einstufung und gesetzlichen Transparenzpflichten der Fonds zur ESG Risk entsprechend den Verordnungen der Europäischen Union sind die Angaben in den vorvertraglichen Informationen (Verkaufsprospekt) und den periodischen Informationen (Jahres- bzw. Rechenschaftsbericht) der Fonds maßgeblich.