

DWS Euro Flexizins



Morningstar Rating™
★★★★

Morningstar Sustainalytics Portfolio ESG Risk Rating™

Morningstar Kategorie™
Anleihen EUR ultra-short

Anlageziel

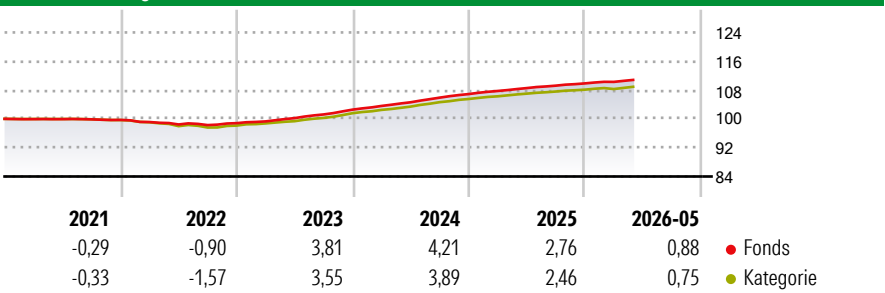
Ziel der Anlagepolitik des Fonds ist die Erwirtschaftung einer Rendite in Euro. Das Fondsvermögen wird zu mindestens 70% in auf Euro lautende beziehungsweise gegen Euro gesicherte Anleihen, Wandelanleihen, festverzinsliche Anleihen oder Anleihen mit variablem Zinssatz, die an Börsen oder an einem anderen geregelten Markt, der anerkannt, für das Publikum offen und dessen Funktionsweise ordnungsgemäß ist, in einem Staat der Organisation für wirtschaftliche Zusammenarbeit und Entwicklung...

Risikokennzahlen

Alpha	0,31	Sharpe Ratio	2,54
Beta	2,82	Volatilität	0,35

Berechnungsgrundlage FTSE EUR EuroDeposit 3 Month EUR (wenn zutreffend)

Wertentwicklung

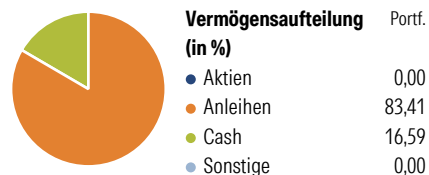


Rollierende Renditen (%)

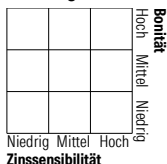
	Fonds	Kat	Rendite kumul. (%)	Fonds	Kat
6 Monate	1,07	0,88	3 Jahre	10,87	9,95
1 Jahr	2,33	1,98	5 Jahre	10,95	9,31
3 Jahre p.a.	3,50	3,21	10 Jahre	10,72	8,65
5 Jahre p.a.	2,10	1,80	Seit Auflage	75,98	77,39
10 Jahre p.a.	1,02	0,83			

Daten per 05.06.2026

Vermögensaufteilung 30 Apr 2026



Morningstar Anleihen Style Box™



Effekt. Duration -
Durchschn. Restlaufzeit -
Durchschn. Bonität

Bonität % Anl **Bonität** % Anl
Daten per -

Top 10 Positionen (in %)

Positionen (in %)	Portf.
AIB Group PLC 2.875%	2,19
ING Groep N.V. 2.125%	2,13
Intesa Sanpaolo S.p.A. 3.928%	2,07
Aareal Bank AG 5.875%	2,03
Westpac Banking Corp. 0.766%	1,63
Societe Generale S.A. 1.125%	1,56
Deutsche Bank AG 4.5%	1,52
Autostrade per l'Italia...	1,42
Standard Chartered PLC 1.2%	1,41
Baden-Wuerttemberg (Land)...	1,39
Positionen Aktien Gesamt	0
Positionen Anleihen Gesamt	154
% des Vermögens in Top 10 Positionen	17,35

Restlaufzeit

Restlaufzeit	% Anl
1 bis 3	42,25
3 bis 5	1,31
5 bis 7	20,35
7 bis 10	0,00
10 bis 15	0,00
15 bis 20	0,00
20 bis 30	0,00
Über 30	0,00

Kupon

Kupon	% Anl
0 PIK	1,63
0 bis 4	91,01
4 bis 6	5,94
6 bis 8	1,42
8 bis 10	0,00
10 bis 12	0,00
Über 12	0,00

Stammdaten

Fondsgesellschaft	DWS Investment GmbH	Währung	EUR	Kurs (05 Jun 2026)	EUR 75,47
Internet	www.dws.de	Ertragsverwendung	Thesaurierend	Fondsvolumen (Mio.)	2.174,92 EUR
Fondsvertrieb	WWK Versicherungen	ISIN	DE0008474230	Management Gebühr p.a. (aktuell)	-
Telefon	(089) 51 14-20 20	WKN	847423	Transaktionskosten (16 Apr 2026)	0,03%
Web	http://www.wwk.de			Verwaltungsgebühren und sonstige	0,20%
Auflagedatum	14 Sep 1994			Verwaltungs- oder Betriebskosten (16 Apr 2026)	
Fondsmanager	Harm Carstens			Performancegebühr erhoben	Nein
Domizil	Deutschland			ESG Risk Fonds nach Prospekt	Nein

Die obige Darstellung stammt von Morningstar Deutschland GmbH. Dies ist eine Marketing-Anzeige. Bitte lesen Sie den Verkaufsprospekt und das Basisinformationsblatt / KID gemäß PRIIPs-Verordnung, bevor Sie eine endgültige Anlageentscheidung treffen. Mit dieser Unterlage stellt WWK ausschließlich Produktinformationen zur Verfügung, die weder eine Anlageberatung noch eine Produktempfehlung enthalten. WWK übernimmt keine Haftung für die Vollständigkeit, inhaltliche Richtigkeit und Aktualität der Informationen. Der Ausweis der Positionen „Verwaltungsgebühren und sonstige Verwaltungs- oder Betriebskosten“ und „Transaktionskosten“ erfolgt nach Angaben der Kapitalverwaltungsgesellschaft im Basisinformationsblatt gemäß PRIIPs-Verordnung bzw. erfolgt bei Anlagestrategien in gewichteter Form. Der Ausweis der Position „Performancegebühr erhoben“ basiert auf Angaben aus dem Verkaufsprospekt. Die vollständigen Informationen insbesondere die ausführliche Darstellung der Chancen und Risiken sind den gesetzlichen Pflichtveröffentlichungen der jeweiligen Kapitalverwaltungsgesellschaften zu entnehmen. Das Morningstar® Portfolio ESG Risk Rating (auch als „Globe Rating“ bezeichnet) und die Low Carbon Kennung von Morningstar dienen als objektive Hilfestellung für Anleger, die Fonds im Bereich ESG Risk zeitpunktbezogen auf Basis von Daten von Morningstar vergleichen möchten. Für die Einstufung und gesetzlichen Transparenzpflichten der Fonds zur ESG Risk entsprechend den Verordnungen der Europäischen Union sind die Angaben in den vorvertraglichen Informationen (Verkaufsprospekt) und den periodischen Informationen (Jahres- bzw. Rechenschaftsbericht) der Fonds maßgeblich.