

**BlackRock Strategic Funds - BlackRock MyMap Plus Conservative Fund D2 EUR**

**Morningstar Rating™**  
★★★

**Morningstar Sustainalytics Portfolio ESG Risk Rating™**

**Morningstar Kategorie™**  
Mischfonds EUR ausgewogen - Global

**Anlageziel**

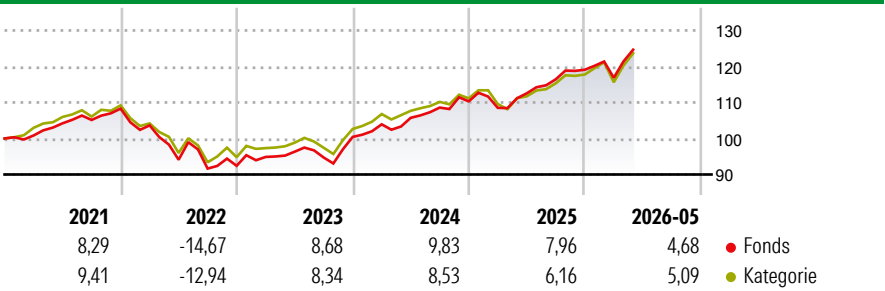
Der BlackRock Managed Index Portfolios – Conservative strebt eine Gesamtertritte aus einer Kombination aus Kapitalwachstum und Ertrag an, die für ein konservatives Risikoniveau angemessen ist. Zur Erreichung seines Anlageziels wird sich der Fonds indirekt in einem breiten Spektrum von Anlageklassen engagieren, das Aktien und darauf bezogene Wertpapiere, festverzinsliche Wertpapiere und darauf bezogene Wertpapiere, alternative Anlageklassen sowie Barmittel und barmittelähnliche Instrumente...

**Risikokennzahlen**

Alpha	-0,10	Sharpe Ratio	1,01
Beta	0,94	Volatilität	6,26

Berechnungsgrundlage Morningstar Euro Moderate Global Target Allocation NR EUR (wenn zutreffend)

**Wertentwicklung**

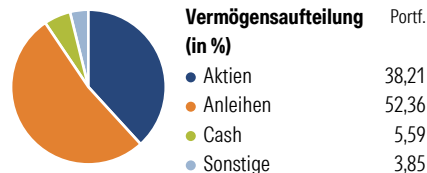


**Rollierende Renditen (%)**

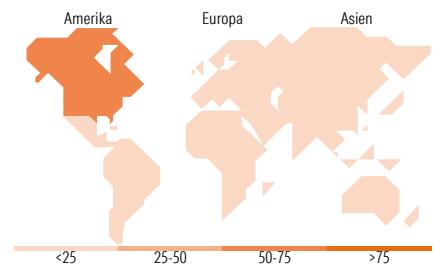
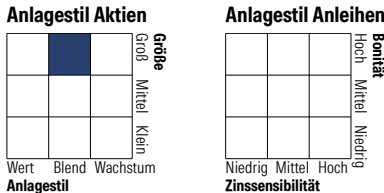
	Fonds	Kat	Rendite kumul. (%)	Fonds	Kat
6 Monate	4,14	5,47	3 Jahre	28,92	26,86
1 Jahr	10,71	11,28	5 Jahre	19,61	18,12
3 Jahre p.a.	8,84	8,25	10 Jahre	-	-
5 Jahre p.a.	3,65	3,39	Seit Auflage	35,06	29,01
10 Jahre p.a.	-	-			

Daten per 05.06.2026

**Vermögensaufteilung 30 Apr 2026**



**Morningstar Style Box™**



**Top 10 Positionen (in %)**

Positionen	Sektor	Portf.
iShares US Eq Enh Actv ETF...	—	13,47
iShares € Govt Bond Climate...	—	9,94
iShares \$ Treasury Bd 7-10yr...	—	8,31
iShares Wld Eq Fac Rotatin...	—	8,13
iShares Em Mkts Eq Enh Actv...	—	4,88
iShares eb.rexx® GovtGer ETF...	—	4,10
iShares China CNY Bond ETF...	—	3,91
iShares € Corp Bond Enh Act...	—	3,84
iShares Physical Gold ETC	—	3,79
iShares € Cash ETF EUR Acc	—	3,72
Positionen Aktien Gesamt		0
Positionen Anleihen Gesamt		0
% des Vermögens in Top 10 Positionen		64,10

**Sektorengewichtung**

Sektor	% Akt
<b>Zyklisch</b>	<b>29,62</b>
Rohstoffe	2,06
Konsumgüter zyklisch	10,46
Finanzdienstleistungen	15,74
Immobilien	1,37
<b>Sensibel</b>	<b>59,10</b>
Telekommunikation	12,76
Energie	3,84
Industriewerte	12,10
Technologie	30,40
<b>Defensiv</b>	<b>11,27</b>
Konsumgüter nicht zyklisch	3,04
Gesundheitswesen	6,43
Versorger	1,81

**Stammdaten**

Fondsgesellschaft	BlackRock (Luxemburg) SA	Währung	EUR	Kurs (05 Jun 2026)	EUR 135,06
Internet	www.blackrock.com	Ertragsverwendung	Thesaurierend	Fondsvolumen (Mio.)	154,61 EUR
Fondsvertrieb	WWK Versicherungen	ISIN	LU1733247230	Management Gebühr p.a. (aktuell)	0,37%
Telefon	(089) 51 14-20 20	WKN	A2H9XA	Transaktionskosten (26 Mai 2026)	0,21%
Web	http://www.wwk.de			Verwaltungsgebühren und sonstige	0,58%
Auflagedatum	26 Jan 2018			Verwaltungs- oder Betriebskosten (26 Mai 2026)	
Fondsmanager	Stephen Walker			Performancegebühr erhoben	Nein
Domizil	Luxemburg			ESG Risk Fonds nach Prospekt	Nein

Die obige Darstellung stammt von Morningstar Deutschland GmbH. Dies ist eine Marketing-Anzeige. Bitte lesen Sie den Verkaufsprospekt und das Basisinformationsblatt / KID gemäß PRIIPs-Verordnung, bevor Sie eine endgültige Anlageentscheidung treffen. Mit dieser Unterlage stellt WWK ausschließlich Produktinformationen zur Verfügung, die weder eine Anlageberatung noch eine Produktempfehlung enthalten. WWK übernimmt keine Haftung für die Vollständigkeit, inhaltliche Richtigkeit und Aktualität der Informationen. Der Ausweis der Positionen „Verwaltungsgebühren und sonstige Verwaltungs- oder Betriebskosten“ erfolgt nach Angaben der Kapitalverwaltungsgesellschaft im Basisinformationsblatt gemäß PRIIPs-Verordnung bzw. erfolgt bei Anlagestrategien in gewichteter Form. Der Ausweis der Position „Performancegebühr erhoben“ basiert auf Angaben aus dem Verkaufsprospekt. Die vollständigen Informationen insbesondere die ausführliche Darstellung der Chancen und Risiken sind den gesetzlichen Pflichtveröffentlichungen der jeweiligen Kapitalverwaltungsgesellschaften zu entnehmen. Das Morningstar® Portfolio ESG Risk Rating (auch als „Globe Rating“ bezeichnet) und die Low Carbon Kennung von Morningstar dienen als objektive Hilfestellung für Anleger, die Fonds im Bereich ESG Risk zeitpunktbezogen auf Basis von Daten von Morningstar vergleichen möchten. Für die Einstufung und gesetzlichen Transparenzpflichten der Fonds zur ESG Risk entsprechend den Verordnungen der Europäischen Union sind die Angaben in den vorvertraglichen Informationen (Verkaufsprospekt) und den periodischen Informationen (Jahres- bzw. Rechenschaftsbericht) der Fonds maßgeblich.