

# DWS Vermögensbildungsfonds I TFC



**Morningstar Rating™**  
★★★★★

**Morningstar Sustainalytics Portfolio ESG Risk Rating™**

**Morningstar Kategorie™**  
Aktien weltweit Standardwerte Blend

## Anlageziel

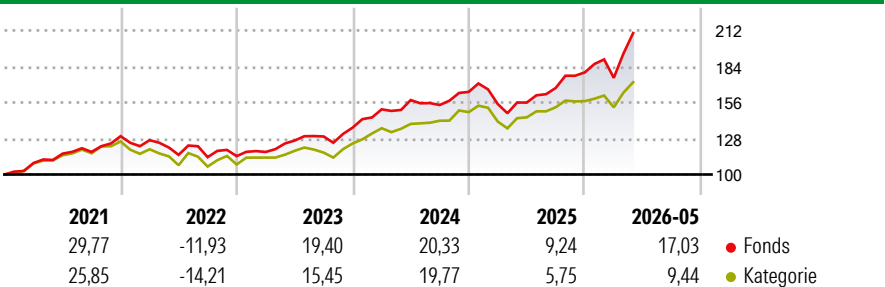
Die Gesellschaft erwirbt und veräußert nach Einschätzung der Wirtschafts- und Kapitalmarktlage sowie der weiteren Börsenaussichten die nach dem KAGB und den Anlagebedingungen zugelassenen Vermögensgegenstände. Mindestens 51% des Wertes des Fonds müssen in Aktien in- und ausländischer Emittenten angelegt werden. Die dem Fonds zuzuführenden Aktien sollen dabei vornehmlich von großen Unternehmen verschiedener Gewerbeziege und von mittelgroßen und kleinen Gesellschaften stammen, die nach Aufbau...

## Risikokennzahlen

Alpha	0,70	Sharpe Ratio	1,18
Beta	1,00	Volatilität	13,27

Berechnungsgrundlage Morningstar Global Target Market Exposure NR USD (wenn zutreffend)

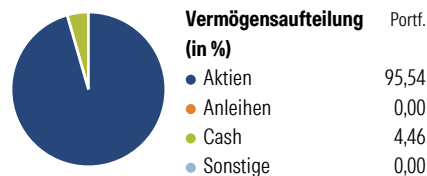
## Wertentwicklung



Rolle	Rendite (%)		Rendite kumul. (%)	Fonds	
	Fonds	Kat		Fonds	Kat
6 Monate	17,50	9,25	3 Jahre	65,20	45,52
1 Jahr	33,13	18,76	5 Jahre	85,76	53,57
3 Jahre p.a.	18,21	13,32	10 Jahre	-	-
5 Jahre p.a.	13,19	8,96	Seit Auflage	191,62	118,08
10 Jahre p.a.	-	-	Daten per 05.06.2026		

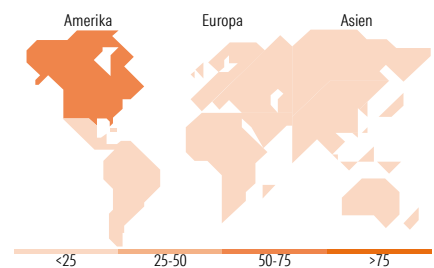
Daten per 05.06.2026

## Vermögensaufteilung 30 Apr 2026



**Morningstar Aktien Style Box™**

Stil	Werte	Blend	Wachstum	Größe	% Akt
Sehr Groß				Groß	60,39
Groß				Groß	24,89
Mittelgroß				Mittel	13,28
Klein				Klein	1,43
Micro				Klein	0,00
Ø Marktkap. (Mio.) EUR					273.838,72



**Top 10 Positionen (in %)**

Position	Sektor	Portf.
Taiwan Semiconductor...	Elektronik	7,90
Alphabet Inc Class A	IT	7,58
SK Hynix Inc	Elektronik	3,91
NVIDIA Corp	IT	3,63
Microsoft Corp	IT	3,55
Booking Holdings Inc	Reise	2,59
TotalEnergies SE	Energie	2,59
Nestle SA	Lebensmittel	2,31
Samsung Electronics Co Ltd	Elektronik	2,15
Meta Platforms Inc Class A	IT	1,99
Positionen Aktien Gesamt		126
Positionen Anleihen Gesamt		0
% des Vermögens in Top 10 Positionen		38,20

**Sektorengewichtung**

Sektor	% Akt
<b>Zyklisch</b>	<b>23,70</b>
Rohstoffe	-
Konsumgüter zyklisch	5,79
Finanzdienstleistungen	17,91
Immobilien	-
<b>Sensibel</b>	<b>59,03</b>
Telekommunikation	11,95
Energie	4,88
Industriewerte	6,58
Technologie	35,63
<b>Defensiv</b>	<b>17,27</b>
Konsumgüter nicht zyklisch	5,96
Gesundheitswesen	11,30
Versorger	-

**Top 10 Länder**

Länder	% Akt
USA	54,91
Taiwan	8,88
Grossbritannien	7,20
Südkorea	6,35
Frankreich	6,18
Schweiz	4,80
Japan	3,00
Niederlande	2,42
Deutschland	1,68
Kanada	1,38
<b>Regionen</b>	<b>% Akt</b>
Europa	24,75
Amerika	56,29
Asien	18,96

## Stammdaten

Fondsgesellschaft	DWS Investment GmbH	Währung	EUR	Kurs (05 Jun 2026)	EUR 428,55
Internet	www.dws.de	Ertragsverwendung	Thesaurierend	Fondsvolumen (Mio.)	18.032,99 EUR
Fondsvertrieb	WWK Versicherungen	ISIN	DE000DWS2NM1	Management Gebühr p.a. (aktuell)	0,80%
Telefon	(089) 51 14-20 20	WKN	DWS2NM	Transaktionskosten (16 Apr 2026)	0,13%
Web	http://www.wwk.de			Verwaltungsgebühren und sonstige	0,80%
Auflagedatum	30 Jun 2017			Verwaltungs- oder Betriebskosten (16 Apr 2026)	
Fondsmanager	Lars Ziehn			Performancegebühr erhoben	Nein
Domizil	Deutschland			zzgl. Performance-Gebühr** (30 Sep 2025)	0,00%

Die obige Darstellung stammt von Morningstar Deutschland GmbH. Dies ist eine Marketing-Anzeige. Bitte lesen Sie den Verkaufsprospekt und das Basisinformationsblatt / KID gemäß PRIIPs-Verordnung, bevor Sie eine endgültige Anlageentscheidung treffen. Mit dieser Unterlage stellt WWK ausschließlich Produktinformationen zur Verfügung, die weder eine Anlageberatung noch eine Produktempfehlung enthalten. WWK übernimmt keine Haftung für die Vollständigkeit, inhaltliche Richtigkeit und Aktualität der Informationen. Der Ausweis der Positionen „Verwaltungsgebühren und sonstige Verwaltungs- oder Betriebskosten“ erfolgt nach Angaben der Kapitalverwaltungsgesellschaft im Basisinformationsblatt gemäß PRIIPs-Verordnung bzw. erfolgt bei Anlagestrategien in gewichteter Form. Der Ausweis der Position „Performancegebühr erhoben“ basiert auf Angaben aus dem Verkaufsprospekt. Die vollständigen Informationen insbesondere die ausführliche Darstellung der Chancen und Risiken sind den gesetzlichen Pflichtveröffentlichungen der jeweiligen Kapitalverwaltungsgesellschaften zu entnehmen. Das Morningstar® Portfolio ESG Risk Rating (auch als „Globe Rating“ bezeichnet) und die Low Carbon Kennung von Morningstar dienen als objektive Hilfestellung für Anleger, die Fonds im Bereich ESG Risk zeitpunktbezogen auf Basis von Daten von Morningstar vergleichen möchten. Für die Einstufung und gesetzlichen Transparenzpflichten der Fonds zur ESG Risk entsprechend den Verordnungen der Europäischen Union sind die Angaben in den vorvertraglichen Informationen (Verkaufsprospekt) und den periodischen Informationen (Jahres- bzw. Rechenschaftsbericht) der Fonds maßgeblich.