

DWS ESG Akkumula TFC



Morningstar Rating™
★★★★

Morningstar ESG Risk Rating™
●●●●●

Morningstar Kategorie™
Aktien weltweit Standardwerte Blend

Anlageziel

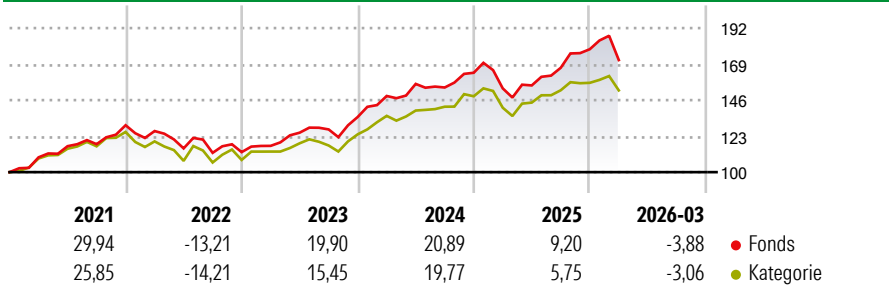
"Die Gesellschaft erwirbt und veräußert nach Einschätzung der Wirtschafts- und Kapitalmarktlage sowie der weiteren Börsenaussichten die nach dem KAGB und den Anlagebedingungen zugelassenen Vermögensgegenstände. Mindestens 51% des Wertes des Fonds müssen in Aktien angelegt werden. Es muss in Aktien solide aufgestellter und wachstumsorientierter in- und ausländischer Unternehmen angelegt werden, die nach den Gewinnerwartungen oder durch Ausnutzung auch kurzfristiger markttechnischer Situationen...

Risikokennzahlen

Alpha	0,17	Sharpe Ratio	0,92
Beta	0,95	Volatilität	11,59

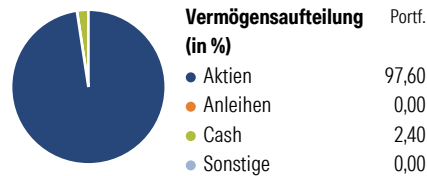
Berechnungsgrundlage Morningstar Global Target Market Exposure NR USD (wenn zutreffend)

Wertentwicklung



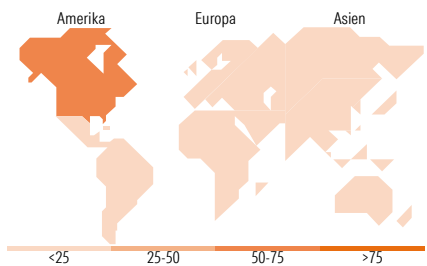
Rolle	Rendite (%)		Rendite kumul. (%)
	Fonds	Kat	
6 Monate	9,73	5,04	3 Jahre
1 Jahr	34,11	23,47	5 Jahre
3 Jahre p.a.	16,87	12,96	10 Jahre
5 Jahre p.a.	11,30	8,35	Seit Auflage
10 Jahre p.a.	11,46	9,13	Daten per 23.04.2026

Vermögensaufteilung 28 Feb 2026



Morningstar Aktien Style Box™

Sehr Groß	55,20
Groß	30,78
Mittelgroß	12,16
Klein	1,80
Micro	0,05
Ø Marktkap. (Mio.) EUR	241.589,14



Top 10 Positionen (in %)

Position	Sektor	Portf.
Taiwan Semiconductor...	Elektronik	7,75
Alphabet Inc Class A	IT	6,73
NVIDIA Corp	IT	3,55
Microsoft Corp	IT	3,46
SK Hynix Inc	IT	3,37
Booking Holdings Inc	Reise	3,14
Samsung Electronics Co Ltd	Elektronik	2,31
Apple Inc	IT	2,09
Nestle SA	Lebensmittel	2,03
Meta Platforms Inc Class A	IT	1,97
Positionen Aktien Gesamt		114
Positionen Anleihen Gesamt		0
% des Vermögens in Top 10 Positionen		36,40

Sektorengewichtung

Sektor	% Akt
Zyklisch	25,78
Rohstoffe	-
Konsumgüter zyklisch	6,43
Finanzdienstleistungen	19,35
Immobilien	-
Sensibel	52,66
Telekommunikation	11,05
Energie	-
Industriewerte	5,73
Technologie	35,87
Defensiv	21,56
Konsumgüter nicht zyklisch	8,00
Gesundheitswesen	13,56
Versorger	-

Top 10 Länder

Länder	% Akt
USA	56,20
Taiwan	8,89
Südkorea	5,82
Schweiz	5,74
Grossbritannien	5,47
Frankreich	5,34
Japan	3,54
Niederlande	2,20
Deutschland	1,56
Kanada	1,15

Regionen

Regionen	% Akt
Europa	23,85
Amerika	57,35
Asien	18,80

Stammdaten

Fondsgesellschaft	DWS Investment GmbH	Währung	EUR	Kurs (23 Apr 2026)	EUR 2.622,07
Internet	www.dws.de	Ertragsverwendung	Thesaurierend	Fondsvolumen (Mio.)	11.488,69 EUR
Fondsvertrieb	WWK Versicherungen	ISIN	DE000DWS2L90	Management Gebühr p.a. (aktuell)	0,80%
Telefon	(089) 51 14-20 20	WKN	DWS2L9	Transaktionskosten (16 Apr 2026)	0,12%
Web	http://www.wwk.de			Verwaltungsgebühren und sonstige	0,80%
Auflagedatum	02 Jan 2017			Verwaltungs- oder Betriebskosten (16 Apr 2026)	
Fondsmanager	Andre Köttner			Performancegebühr erhoben	Nein
Domizil	Deutschland			zzgl. Performance-Gebühr** (30 Sep 2025)	0,00%
				ESG Risk Fonds nach Prospekt	Nein

Die obige Darstellung stammt von Morningstar Deutschland GmbH. Dies ist eine Marketing-Anzeige. Bitte lesen Sie den Verkaufsprospekt und das Basisinformationsblatt / KID gemäß PRIIPs-Verordnung, bevor Sie eine endgültige Anlageentscheidung treffen. Mit dieser Unterlage stellt WWK ausschließlich Produktinformationen zur Verfügung, die weder eine Anlageberatung noch eine Produktempfehlung enthalten. WWK übernimmt keine Haftung für die Vollständigkeit, inhaltliche Richtigkeit und Aktualität der Informationen. Der Ausweis der Positionen „Verwaltungsgebühren und sonstige Verwaltungsgebühren“ erfolgt nach Angaben der Kapitalverwaltungsgesellschaft im Basisinformationsblatt gemäß PRIIPs-Verordnung bzw. erfolgt bei Anlagestrategien in gewichteter Form. Der Ausweis der Position „Performancegebühr erhoben“ basiert auf Angaben aus dem Verkaufsprospekt. Die vollständigen Informationen insbesondere die ausführliche Darstellung der Chancen und Risiken sind den gesetzlichen Pflichtveröffentlichungen der jeweiligen Kapitalverwaltungsgesellschaften zu entnehmen. Das Morningstar® ESG Risk Rating (auch als „Globe Rating“ bezeichnet) und die Low Carbon Kennung von Morningstar dienen als objektive Hilfestellung für Anleger, die Fonds im Bereich ESG Risk zeitpunktbezogen auf Basis von Daten von Morningstar vergleichen möchten. Für die Einstufung und gesetzlichen Transparenzpflichten der Fonds zur ESG Risk entsprechend den Verordnungen der Europäischen Union sind die Angaben in den vorvertraglichen Informationen (Verkaufsprospekt) und den periodischen Informationen (Jahres- bzw. Rechenschaftsbericht) der Fonds maßgeblich.