

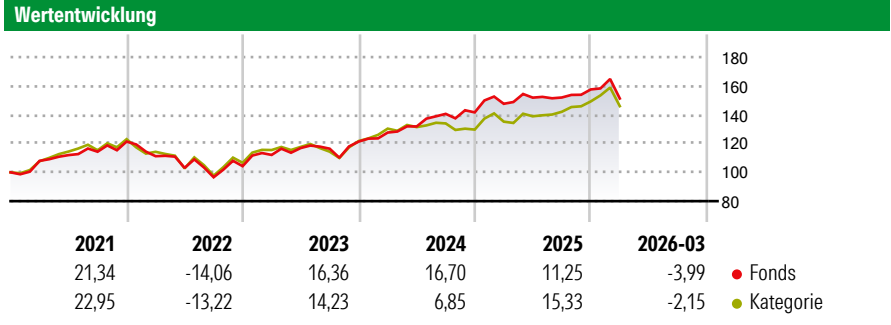
# Fidelity Funds - European Growth Fund Y-Acc-EUR

**Morningstar Rating™**  
★★★

**Morningstar ESG Risk Rating™**  
●●●●●

**Morningstar Kategorie™**  
Aktien Europa Standardwerte Blend

**Anlageziel**  
Der Fonds zielt auf langfristigen Kapitalzuwachs durch eine Anlage in ein aktiv verwaltetes Portfolio, das sich in erster Linie aus europäischen Aktienwerten zusammensetzt. Der Fonds ist ein echter Stockpicking-Fonds, bei dem die Auswahl der Anlagewerte im Vordergrund steht. Der Fondsmanager legt in unterbewertete Titel an. Für das Bottom-up-Research sind die Aktienanalysten von Fidelity in Europa zuständig, die europaweit nach Branchen organisiert sind.



**Risikokennzahlen**

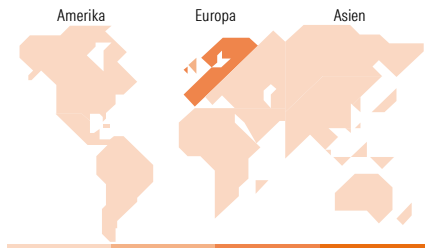
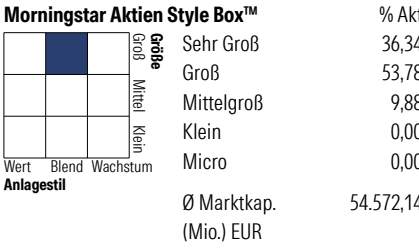
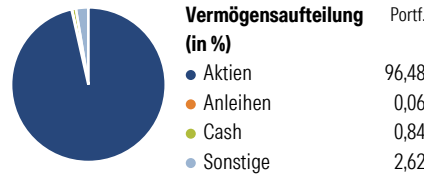
Alpha	0,08	Sharpe Ratio	0,74
Beta	0,89	Volatilität	10,40

Berechnungsgrundlage Morningstar Developed Europe Target Market Exposure NR EUR (wenn zutreffend)

Rollierende Renditen (%)	Fonds		Rendite kumul. (%)	Fonds	
	Fonds	Kat		Fonds	Kat
6 Monate	2,36	6,37	3 Jahre	37,73	33,93
1 Jahr	9,80	18,55	5 Jahre	45,84	46,69
3 Jahre p.a.	11,26	10,23	10 Jahre	96,01	101,70
5 Jahre p.a.	7,84	7,96	Seit Auflage	194,60	181,80
10 Jahre p.a.	6,96	7,27			

Daten per 23.04.2026

**Vermögensaufteilung 28. Feb 2026**



**Top 10 Positionen (in %)**

Position	Sektor	Portf.
TotalEnergies SE	🔧	4,03
Roche Holding AG	⊕	3,82
Koninklijke Ahold Delhaize NV	🛒	3,79
Industria De Diseno Textil...	👕	3,50
UniCredit SpA	🏦	3,42
KONE Oyj Class B	⚙️	3,42
AIB Group PLC	🏦	3,32
Coca-Cola Europacific...	🍷	3,29
Reckitt Benckiser Group	—	3,28
KBC Groupe NV	🏦	2,96
Positionen Aktien Gesamt		52
Positionen Anleihen Gesamt		0
% des Vermögens in Top 10 Positionen		34,82

**Sektorengewichtung**

Sektor	% Akt
<b>Zyklisch</b>	<b>43,08</b>
🏭 Rohstoffe	0,85
🛒 Konsumgüter zyklisch	9,06
🏦 Finanzdienstleistungen	31,55
🏠 Immobilien	1,62
<b>Sensibel</b>	<b>31,40</b>
📞 Telekommunikation	2,56
🔥 Energie	4,33
⚙️ Industriewerte	18,21
💻 Technologie	6,31
<b>Defensiv</b>	<b>25,52</b>
🛒 Konsumgüter nicht zyklisch	13,57
⊕ Gesundheitswesen	7,13
💡 Versorger	4,82

**Top 10 Länder**

Land	% Akt
Grossbritannien	30,40
Frankreich	12,41
Niederlande	11,56
Schweiz	8,62
Deutschland	6,99
Spanien	6,57
Schweden	6,26
Finnland	5,61
Irland	3,78
Italien	3,55
<b>Regionen</b>	<b>% Akt</b>
Europa	100,00
Amerika	0,00
Asien	0,00

**Stammdaten**

Fondsgesellschaft	Fidelity (FIL Inv Mgmt (Lux) S.A.)	Währung	EUR	Kurs (23 Apr 2026)	EUR 29,46
Internet	www.fidelity-international.com	Ertragsverwendung	Thesaurierend	Fondsvolumen (Mio.)	7.775,37 EUR
Fondsvertrieb	WWK Versicherungen	ISIN	LU0346388373	Management Gebühr p.a. (aktuell)	0,80%
Telefon	(089) 51 14-20 20	WKN	AONGVT	Transaktionskosten (16 Feb 2026)	0,36%
Web	http://www.wwk.de			Verwaltungsgebühren und sonstige	1,04%
Auflagedatum	17 Mrz 2008			Verwaltungs- oder Betriebskosten (16 Feb 2026)	
Fondsmanager	Fred Sykes			Performancegebühr erhoben	Nein
Domizil	Luxemburg			ESG Risk Fonds nach Prospekt	Nein

Die obige Darstellung stammt von Morningstar Deutschland GmbH. Dies ist eine Marketing-Anzeige. Bitte lesen Sie den Verkaufsprospekt und das Basisinformationsblatt / KID gemäß PRIIPs-Verordnung, bevor Sie eine endgültige Anlageentscheidung treffen. Mit dieser Unterlage stellt WWK ausschließlich Produktinformationen zur Verfügung, die weder eine Anlageberatung noch eine Produktempfehlung enthalten. WWK übernimmt keine Haftung für die Vollständigkeit, inhaltliche Richtigkeit und Aktualität der Informationen. Der Ausweis der Positionen „Verwaltungsgebühren und sonstige Verwaltungs- oder Betriebskosten“ erfolgt nach Angaben der Kapitalverwaltungsgesellschaft im Basisinformationsblatt gemäß PRIIPs-Verordnung bzw. erfolgt bei Anlagestrategien in gewichteter Form. Der Ausweis der Position „Performancegebühr erhoben“ basiert auf Angaben aus dem Verkaufsprospekt. Die vollständigen Informationen insbesondere die ausführliche Darstellung der Chancen und Risiken sind den gesetzlichen Pflichtveröffentlichungen der jeweiligen Kapitalverwaltungsgesellschaften zu entnehmen. Das Morningstar® ESG Risk Rating (auch als „Globe Rating“ bezeichnet) und die Low Carbon Kennung von Morningstar dienen als objektive Hilfestellung für Anleger, die Fonds im Bereich ESG Risk zeitpunktbezogen auf Basis von Daten von Morningstar vergleichen möchten. Für die Einstufung und gesetzlichen Transparenzpflichten der Fonds zur ESG Risk entsprechend den Verordnungen der Europäischen Union sind die Angaben in den vorvertragslichen Informationen (Verkaufsprospekt) und den periodischen Informationen (Jahres- bzw. Rechenschaftsbericht) der Fonds maßgeblich.