

# Invesco EQQQ NASDAQ-100 UCITS ETF Acc (EUR) EQQB



**Morningstar Rating™**  
★★★★★

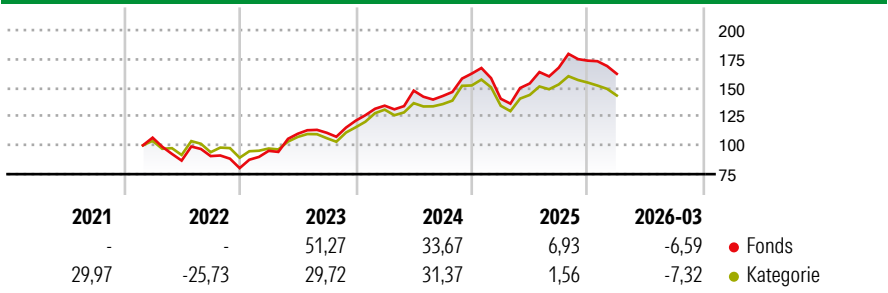
**Morningstar ESG Risk Rating™**  
[5 Globes]

**Morningstar Kategorie™**  
Aktien USA Standardwerte Growth

## Anlageziel

Der Fonds bildet den NASDAQ-100 Index nach. Er umfasst 100 der größten und innovativsten Unternehmen außerhalb der Finanzbranche, die an der NASDAQ gehandelt werden. Der Index wird vierteljährlich angepasst.

## Wertentwicklung



## Risikokennzahlen

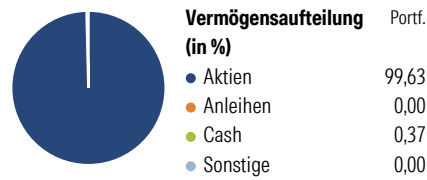
Alpha	0,81	Sharpe Ratio	0,95
Beta	0,91	Volatilität	17,08

Berechnungsgrundlage Morningstar US Large-Mid Cap Broad Growth NR USD (wenn zutreffend)

Rollierende Renditen (%)		Fonds	Kat	Rendite kumul. (%)	
6 Monate		7,07	0,39	3 Jahre	97,03 / 65,67
1 Jahr		40,12	25,61	5 Jahre	- / 50,88
3 Jahre p.a.		25,36	18,33	10 Jahre	- / -
5 Jahre p.a.		-	8,57	Seit Auflage	- / 145,35
10 Jahre p.a.		-	-		

Daten per 23.04.2026

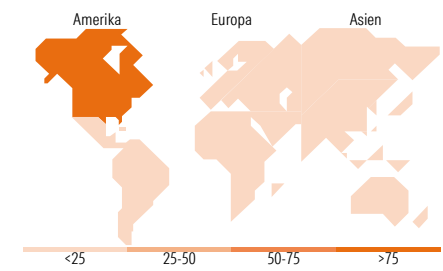
## Vermögensaufteilung 21 Apr 2026



**Morningstar Aktien Style Box™**

Sehr Groß	51,70
Groß	37,21
Mittelgroß	11,09
Klein	0,00
Micro	0,00

Ø Marktkap. 573.544,10 (Mio.) USD



**Top 10 Positionen (in %)**

Position	Sektor	Portf.
NVIDIA Corp	Elektronik	8,83
Apple Inc	Elektronik	7,11
Microsoft Corp	Software	5,73
Amazon.com Inc	Handel	4,88
Meta Platforms Inc Class A	Software	3,59
Alphabet Inc Class A	Software	3,52
Tesla Inc	Automobil	3,51
Broadcom Inc	Elektronik	3,46
Alphabet Inc Class C	Software	3,27
Walmart Inc	Handel	3,18
Positionen Aktien Gesamt		101
Positionen Anleihen Gesamt		0
% des Vermögens in Top 10 Positionen		47,06

**Sektorengewichtung**

Sektor	% Akt
<b>Zyklisch</b>	<b>13,96</b>
Rohstoffe	1,16
Konsumgüter zyklisch	12,49
Finanzdienstleistungen	0,24
Immobilien	0,08
<b>Sensibel</b>	<b>72,48</b>
Telekommunikation	15,70
Energie	0,58
Industriewerte	3,25
Technologie	52,96
<b>Defensiv</b>	<b>13,56</b>
Konsumgüter nicht zyklisch	7,78
Gesundheitswesen	4,42
Versorger	1,36

**Top 10 Länder**

Länder	% Akt
USA	96,75
Niederlande	1,20
Kanada	1,03
Brasilien	0,47
China	0,33
Grossbritannien	0,22
Country_	-
Country_	-
Country_	-
Country_	-

**Regionen**

Regionen	% Akt
Europa	1,42
Amerika	98,25
Asien	0,33

## Stammdaten

Fondsgesellschaft	Invesco Investment Management Limited	Währung	EUR	Kurs (23 Apr 2026)	EUR 391,10
Internet	https://etf.invesco.com/	Ertragsverwendung	Thesaurierend	Fondsvolumen (Mio.)	16.916,72 USD
Fondsvertrieb	WWK Versicherungen	ISIN	IE00BFZGXZ54	Management Gebühr p.a. (aktuell)	0,30%
Telefon	(089) 51 14-20 20	WKN	A2N6RV	Transaktionskosten (17 Jul 2025)	0,00%
Web	http://www.wwk.de			Verwaltungsgebühren und sonstige	0,30%
Auflegedatum	24 Sep 2018			Verwaltungs- oder Betriebskosten (17 Jul 2025)	
Fondsmanager	Not Disclosed			Performancegebühr erhoben	Nein
Domizil	Irland			ESG Risk Fonds nach Prospekt	Nein

Die obige Darstellung stammt von Morningstar Deutschland GmbH. Dies ist eine Marketing-Anzeige. Bitte lesen Sie den Verkaufsprospekt und das Basisinformationsblatt / KID gemäß PRIIPs-Verordnung, bevor Sie eine endgültige Anlageentscheidung treffen. Mit dieser Unterlage stellt WWK ausschließlich Produktinformationen zur Verfügung, die weder eine Anlageberatung noch eine Produktempfehlung enthalten. WWK übernimmt keine Haftung für die Vollständigkeit, inhaltliche Richtigkeit und Aktualität der Informationen. Der Ausweis der Positionen „Verwaltungsgebühren und sonstige Verwaltungs- oder Betriebskosten“ und „Transaktionskosten“ erfolgt nach Angaben der Kapitalverwaltungsgesellschaft im Basisinformationsblatt gemäß PRIIPs-Verordnung bzw. erfolgt bei Anlagestrategien in gewichteter Form. Der Ausweis der Position „Performancegebühr erhoben“ basiert auf Angaben aus dem Verkaufsprospekt. Die vollständigen Informationen insbesondere die ausführliche Darstellung der Chancen und Risiken sind den gesetzlichen Pflichtveröffentlichungen der jeweiligen Kapitalverwaltungsgesellschaften zu entnehmen. Das Morningstar® ESG Risk Rating (auch als „Globe Rating“ bezeichnet) und die Low Carbon Kennung von Morningstar dienen als objektive Hilfestellung für Anleger, die Fonds im Bereich ESG Risk zeitpunktbezogen auf Basis von Daten von Morningstar vergleichen möchten. Für die Einstufung und gesetzlichen Transparenzpflichten der Fonds zur ESG Risk entsprechend den Verordnungen der Europäischen Union sind die Angaben in den vorvertraglichen Informationen (Verkaufsprospekt) und den periodischen Informationen (Jahres- bzw. Rechenschaftsbericht) der Fonds maßgeblich.