

BNP Paribas Easy MSCI Europe SRI PAB UCITS ETF Capitalisation (EUR) ASRR



Morningstar Rating™
★★

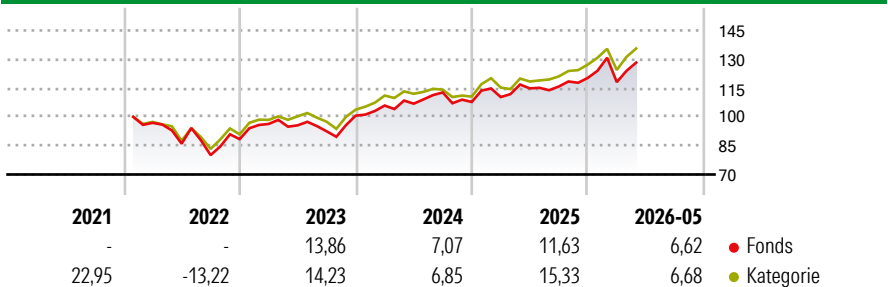
Morningstar Sustainalytics Portfolio ESG Risk Rating™

Morningstar Kategorie™
Aktien Europa Standardwerte Blend

Anlageziel

Anlageziel ist die Nachbildung der Performance des MSCI Europe Small Caps SRI S-Series PAB 5% Capped (NTR) Index (Bloomberg: MXEUSNE Index), einschließlich Schwankungen, und Aufrechterhalten eines Tracking Errors von unter 1 % zwischen dem Teilfonds und dem Index. Für diesen Zweck kann der Fondsverwalter des Teilfondsportfolios zwischen vollständiger und optimierter Nachbildung zur Indexnachbildung wechseln, um eine optimale Verwaltung des Teilfonds zu gewährleisten. Mindestens 75% des...

Wertentwicklung



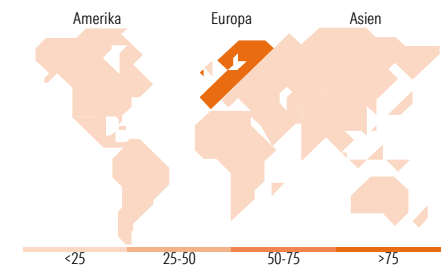
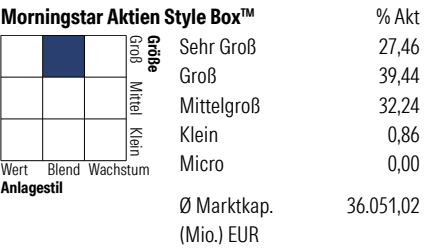
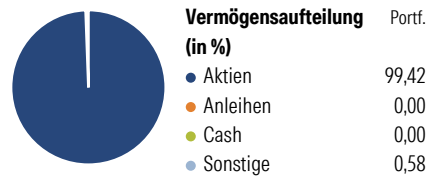
Risikokennzahlen

Alpha	-3,83	Sharpe Ratio	0,67
Beta	1,05	Volatilität	11,71

Berechnungsgrundlage Morningstar Developed Europe Target Market Exposure NR EUR (wenn zutreffend)

Rolloierende Renditen (%)	Fonds		Kat		Rendite kumul. (%)	Fonds		Kat	
	6 Monate	1 Jahr	3 Jahre p.a.	5 Jahre p.a.		10 Jahre p.a.	3 Jahre	5 Jahre	10 Jahre
6 Monate	8,07	9,42	8,07	12,73	3 Jahre	32,08	36,90	-	43,45
1 Jahr	9,42	9,72	12,73	11,04	5 Jahre	-	-	-	-
3 Jahre p.a.	9,72	-	11,04	7,48	10 Jahre	-	-	-	-
5 Jahre p.a.	-	-	7,48	-	Seit Auflage	-	-	-	75,36
10 Jahre p.a.	-	-	-	-	Daten per 05.06.2026	-	-	-	-

Vermögensaufteilung 03 Jun 2026



Top 10 Positionen (in %)	Sektor	Portf.
ASML Holding NV	Elektronik	6,85
ABB Ltd	Industriemaschinen	3,33
Schneider Electric SE	Elektronik	2,89
Novartis AG Registered Shares	Pharmazie	2,83
AXA SA	Finanzdienstleistungen	2,42
Merck KGaA	Pharmazie	2,02
Zurich Insurance Group AG	Finanzdienstleistungen	1,87
Sandvik AB	Industriemaschinen	1,68
L'Oréal SA	Konsumgüter zyklisch	1,66
Terna SpA	Industriemaschinen	1,66
Positionen Aktien Gesamt		111
Positionen Anleihen Gesamt		0
% des Vermögens in Top 10 Positionen		27,20

Sektorengewichtung	% Akt
Zyklisch	39,87
Rohstoffe	7,78
Konsumgüter zyklisch	5,26
Finanzdienstleistungen	23,99
Immobilien	2,84
Sensibel	32,25
Telekommunikation	4,07
Energie	-
Industriewerte	19,69
Technologie	8,49
Defensiv	27,88
Konsumgüter nicht zyklisch	11,05
Gesundheitswesen	10,58
Versorger	6,25

Top 10 Länder	% Akt
Grossbritannien	17,94
Schweiz	17,75
Frankreich	14,45
Niederlande	11,30
Deutschland	8,11
Schweden	7,18
Spanien	5,32
Italien	3,78
Finnland	3,20
Norwegen	3,05
Regionen	% Akt
Europa	99,14
Amerika	0,86
Asien	0,00

Stammdaten

Fondsgesellschaft	BNP Paribas Asset Management Luxembourg	Währung	EUR	Kurs (04 Jun 2026)	EUR 38,53
Internet	www.bnpparibas-am.com	Ertragsverwendung	Thesaurierend	Fondsvolumen (Mio.)	208,73 EUR
Fondsvertrieb	WWK Versicherungen	ISIN	LU1753045332	Management Gebühr p.a. (aktuell)	0,13%
Telefon	(089) 51 14-20 20	WKN	A2PFV1	Transaktionskosten (15 Dez 2025)	0,11%
Web	http://www.wwk.de			Verwaltungsgebühren und sonstige	0,25%
Aufgagedatum	21 Mrz 2019			Verwaltungs- oder Betriebskosten (15 Dez 2025)	
Fondsmanager	Jean-Claude Leveque			Performancegebühr erhoben	Nein
Domizil	Luxemburg			ESG Risk Fonds nach Prospekt	Nein

Die obige Darstellung stammt von Morningstar Deutschland GmbH. Dies ist eine Marketing-Anzeige. Bitte lesen Sie den Verkaufsprospekt und das Basisinformationsblatt / KID gemäß PRIIPs-Verordnung, bevor Sie eine endgültige Anlageentscheidung treffen. Mit dieser Unterlage stellt WWK ausschließlich Produktinformationen zur Verfügung, die weder eine Anlageberatung noch eine Produktempfehlung enthalten. WWK übernimmt keine Haftung für die Vollständigkeit, inhaltliche Richtigkeit und Aktualität der Informationen. Der Ausweis der Positionen „Verwaltungsgebühren und sonstige Verwaltungs- oder Betriebskosten“ und „Transaktionskosten“ erfolgt nach Angaben der Kapitalverwaltungsgesellschaft im Basisinformationsblatt gemäß PRIIPs-Verordnung bzw. erfolgt bei Anlagestrategien in gewichteter Form. Der Ausweis der Position „Performancegebühr erhoben“ basiert auf Angaben aus dem Verkaufsprospekt. Die vollständigen Informationen insbesondere die ausführliche Darstellung der Chancen und Risiken sind den gesetzlichen Pflichtveröffentlichungen der jeweiligen Kapitalverwaltungsgesellschaften zu entnehmen. Das Morningstar® Portfolio ESG Risk Rating (auch als „Globe Rating“ bezeichnet) und die Low Carbon Kennung von Morningstar dienen als objektive Hilfestellung für Anleger, die Fonds im Bereich ESG Risk zeitpunktbezogen auf Basis von Daten von Morningstar vergleichen möchten. Für die Einstufung und gesetzlichen Transparenzpflichten der Fonds zur ESG Risk entsprechend den Verordnungen der Europäischen Union sind die Angaben in den vorvertraglichen Informationen (Verkaufsprospekt) und den periodischen Informationen (Jahres- bzw. Rechenschaftsbericht) der Fonds maßgeblich.