

UBS MSCI World Socially Responsible UCITS ETF USD acc (EUR) SEAC



Morningstar Rating™
★★★

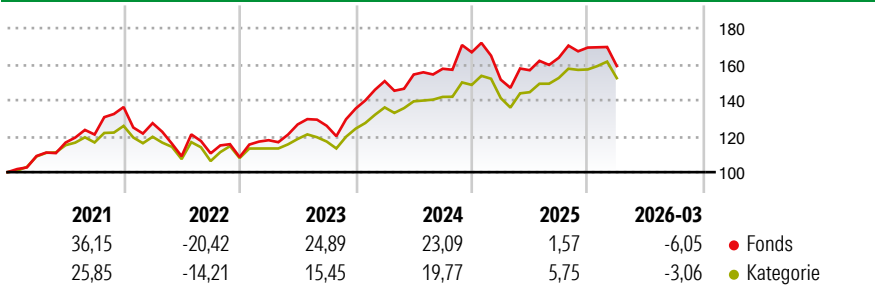
Morningstar ESG Risk Rating™
●●●●●

Morningstar Kategorie™
Aktien weltweit Standardwerte Blend

Anlageziel

Der Teilfonds UBS-ETF MSCI World Socially Responsible baut Positionen in den Titeln des MSCI World Socially Responsible Index auf. Das proportionale Engagement wird im Wesentlichen entweder durch Direktanlagen oder durch den Einsatz von Derivaten bzw. eine Kombination dieser beiden Techniken erzielt.

Wertentwicklung



Risikokennzahlen

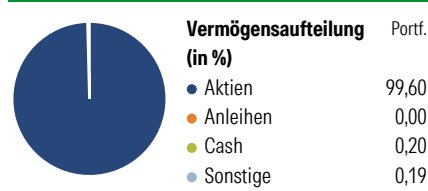
Alpha	-4,03	Sharpe Ratio	0,59
Beta	1,10	Volatilität	13,45

Berechnungsgrundlage Morningstar Global Target Market Exposure NR USD (wenn zutreffend)

Rollierende Renditen (%)		Fonds	Kat	Rendite kumul. (%)	
6 Monate		2,14	5,04	3 Jahre	46,94 44,14
1 Jahr		20,18	23,47	5 Jahre	53,88 49,36
3 Jahre p.a.		13,69	12,96	10 Jahre	- -
5 Jahre p.a.		9,00	8,35	Seit Auflage	- 106,38
10 Jahre p.a.		-	-		

Daten per 23.04.2026

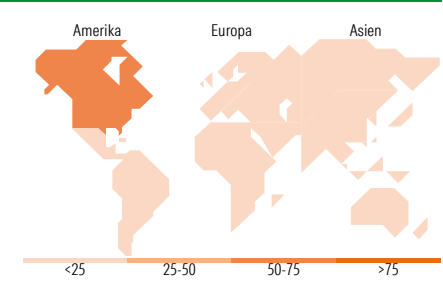
Vermögensaufteilung 20 Apr 2026



Morningstar Aktien Style Box™

Sehr Groß	30,45
Groß	46,76
Mittelgroß	22,41
Klein	0,37
Micro	0,00

Ø Marktkap. 138.056,38 (Mio.) USD



Top 10 Positionen (in %)

Position	Sektor	Portf.
NVIDIA Corp	Elektronik	5,38
Microsoft Corp	IT	5,19
Tesla Inc	Automobil	4,70
ASML Holding NV	IT	2,90
Advanced Micro Devices Inc	IT	2,28
Caterpillar Inc	Industrie	1,90
The Home Depot Inc	Handel	1,78
Lam Research Corp	IT	1,68
Applied Materials Inc	IT	1,58
Coca-Cola Co	Lebensmittel	1,57
Positionen Aktien Gesamt		377
Positionen Anleihen Gesamt		0
% des Vermögens in Top 10 Positionen		28,96

Sektorengewichtung

Sektor	% Akt
Zyklisch	34,59
Rohstoffe	3,25
Konsumgüter zyklisch	11,68
Finanzdienstleistungen	17,03
Immobilien	2,63
Sensibel	48,96
Telekommunikation	4,03
Energie	-
Industriewerte	12,19
Technologie	32,74
Defensiv	16,45
Konsumgüter nicht zyklisch	5,84
Gesundheitswesen	9,71
Versorger	0,91

Top 10 Länder

Länder	% Akt
USA	68,41
Japan	6,91
Kanada	4,34
Niederlande	3,68
Frankreich	3,54
Schweiz	3,23
Grossbritannien	2,06
Australien	1,41
Dänemark	1,40
Spanien	0,94

Regionen

Regionen	% Akt
Europa	18,14
Amerika	72,75
Asien	9,10

Stammdaten

Fondsgesellschaft	UBS Asset Management (Europe) S.A.	Währung	EUR	Kurs (23 Apr 2026)	EUR 32,76
Internet	www.credit-suisse.com	Ertragsverwendung	Thesaurierend	Fondsvolumen (Mio.)	6.459,59 USD
Fondsvertrieb	WWK Versicherungen	ISIN	LU0950674332	Management Gebühr p.a. (aktuell)	0,22%
Telefon	(089) 51 14-20 20	WKN	A1W3CQ	Transaktionskosten (15 Apr 2026)	0,22%
Web	http://www.wwk.de			Verwaltungsgebühren und sonstige	0,22%
Auflegedatum	14 Feb 2018			Verwaltungs- oder Betriebskosten (15 Apr 2026)	
Fondsmanager	Not Disclosed			Performancegebühr erhoben	Ja
Domizil	Luxemburg			ESG Risk Fonds nach Prospekt	Nein

Die obige Darstellung stammt von Morningstar Deutschland GmbH. Dies ist eine Marketing-Anzeige. Bitte lesen Sie den Verkaufsprospekt und das Basisinformationsblatt / KID gemäß PRIIPs-Verordnung, bevor Sie eine endgültige Anlageentscheidung treffen. Mit dieser Unterlage stellt WWK ausschließlich Produktinformationen zur Verfügung, die weder eine Anlageberatung noch eine Produktempfehlung enthalten. WWK übernimmt keine Haftung für die Vollständigkeit, inhaltliche Richtigkeit und Aktualität der Informationen. Der Ausweis der Positionen „Verwaltungsgebühren und sonstige Verwaltungs- oder Betriebskosten“ und „Transaktionskosten“ erfolgt nach Angaben der Kapitalverwaltungsgesellschaft im Basisinformationsblatt gemäß PRIIPs-Verordnung bzw. erfolgt bei Anlagestrategien in gewichteter Form. Der Ausweis der Position „Performancegebühr erhoben“ basiert auf Angaben aus dem Verkaufsprospekt. Die vollständigen Informationen insbesondere die ausführliche Darstellung der Chancen und Risiken sind den gesetzlichen Pflichtveröffentlichungen der jeweiligen Kapitalverwaltungsgesellschaften zu entnehmen. Das Morningstar® ESG Risk Rating (auch als „Globe Rating“ bezeichnet) und die Low Carbon Kennung von Morningstar dienen als objektive Hilfestellung für Anleger, die Fonds im Bereich ESG Risk zeitpunktbezogen auf Basis von Daten von Morningstar vergleichen möchten. Für die Einstufung und gesetzlichen Transparenzpflichten der Fonds zur ESG Risk entsprechend den Verordnungen der Europäischen Union sind die Angaben in den vorvertraglichen Informationen (Verkaufsprospekt) und den periodischen Informationen (Jahres- bzw. Rechenschaftsbericht) der Fonds maßgeblich.