

# Xtrackers DAX UCITS ETF 1C DBXD



**Morningstar Rating™**  
★★★★★

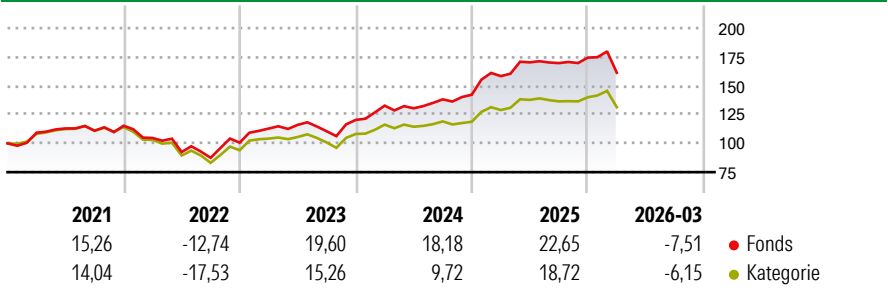
**Morningstar ESG Risk Rating™**  
[Globe icons]

**Morningstar Kategorie™**  
Aktien Deutschland

## Anlageziel

Das Anlageziel besteht darin, die Wertentwicklung des DAX® Index (der "Referenzindex") abzubilden, der die Wertentwicklung der Aktien von 40 der größten Unternehmen an der Frankfurter Wertpapierbörse widerspiegeln soll. Weitere Informationen zum Referenzindex finden sich im Abschnitt "Allgemeine Angaben zum Referenzindex". Der Teilfonds wird gemäß einer Direkten Anlagepolitik passiv verwaltet. Er ist ein Fonds mit Vollständiger Replikation (siehe den Abschnitt "Anlageziele und Anlagepolitik" im...

## Wertentwicklung



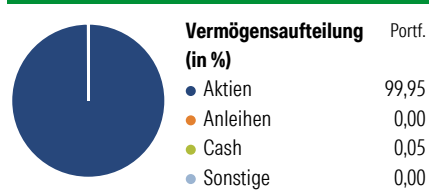
## Risikokennzahlen

Alpha	0,74	Sharpe Ratio	0,78
Beta	0,99	Volatilität	12,68

Berechnungsgrundlage Morningstar Germany Target Market Exposure NR EUR (wenn zutreffend)

Rollierende Renditen (%)		Fonds	Kat	Rendite kumul. (%)		Fonds	Kat
6 Monate		-0,35	-0,84	3 Jahre		49,80	33,13
1 Jahr		9,49	6,75	5 Jahre		54,22	25,46
3 Jahre p.a.		14,42	10,01	10 Jahre		122,07	75,48
5 Jahre p.a.		9,05	4,64	Seit Auflage		-	182,44
10 Jahre p.a.		8,31	5,78	Daten per 23.04.2026			

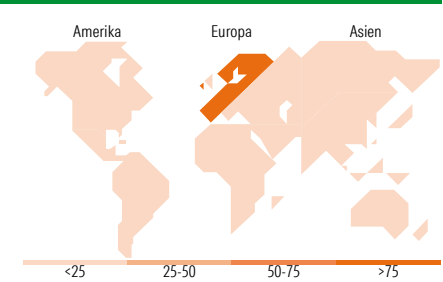
## Vermögensaufteilung 31 Mrz 2026



**Morningstar Aktien Style Box™**

Sehr Groß	47,58
Groß	48,58
Mittelgroß	3,39
Klein	0,45
Micro	0,00
Ø Marktkap. (Mio.) EUR	71.988,78

Werte: Wert, Blend, Wachstum, Anlagestil



**Top 10 Positionen (in %)**

Unternehmen	Sektor	Portf.
Siemens AG	Technologie	9,52
SAP SE	Software	9,44
Allianz SE	Finanz	8,62
Deutsche Telekom AG	Telekommunikation	7,09
Siemens Energy AG Ordinary...	Industrie	6,93
Airbus SE	Industrie	5,96
Munchener...	Industrie	4,44
Rheinmetall AG	Industrie	4,24
Infineon Technologies AG	Technologie	3,13
Deutsche Bank AG	Finanz	3,02
Positionen Aktien Gesamt		40
Positionen Anleihen Gesamt		0
% des Vermögens in Top 10 Positionen		62,39

**Sektorengewichtung**

Sektor	% Akt
<b>Zyklisch</b>	<b>35,22</b>
Rohstoffe	5,39
Konsumgüter zyklisch	7,44
Finanzdienstleistungen	21,39
Immobilien	0,99
<b>Sensibel</b>	<b>52,32</b>
Telekommunikation	7,40
Energie	-
Industriewerte	32,35
Technologie	12,57
<b>Defensiv</b>	<b>12,46</b>
Konsumgüter nicht zyklisch	1,07
Gesundheitswesen	6,25
Versorger	5,14

**Top 10 Länder**

Land	% Akt
Deutschland	93,58
Niederlande	5,97
USA	0,45
Country_	-
Country_	-
Country_	-
Country_	-
Country_	-
Country_	-
Country_	-

**Regionen**

Region	% Akt
Europa	99,55
Amerika	0,45
Asien	0,00

## Stammdaten

Fondsgesellschaft	DWS Investment S.A. (ETF)	Währung	EUR	Kurs (23 Apr 2026)	EUR 226,12
Internet	www.dws.lu	Ertragsverwendung	Thesaurierend	Fondsvolumen (Mio.)	6.546,89 EUR
Fondsvertrieb	WWK Versicherungen	ISIN	LU0274211480	Management Gebühr p.a. (aktuell)	0,01%
Telefon	(089) 51 14-20 20	WKN	DBX1DA	Transaktionskosten (16 Feb 2026)	0,00%
Web	http://www.wwk.de			Verwaltungsgebühren und sonstige	0,09%
Auflagedatum	10 Jan 2007			Verwaltungs- oder Betriebskosten (16 Feb 2026)	
Fondsmanager	Not Disclosed			Performancegebühr erhoben	Nein
Domizil	Luxemburg			ESG Risk Fonds nach Prospekt	Nein

Die obige Darstellung stammt von Morningstar Deutschland GmbH. Dies ist eine Marketing-Anzeige. Bitte lesen Sie den Verkaufsprospekt und das Basisinformationsblatt / KID gemäß PRIIPs-Verordnung, bevor Sie eine endgültige Anlageentscheidung treffen. Mit dieser Unterlage stellt WWK ausschließlich Produktinformationen zur Verfügung, die weder eine Anlageberatung noch eine Produktempfehlung enthalten. WWK übernimmt keine Haftung für die Vollständigkeit, inhaltliche Richtigkeit und Aktualität der Informationen. Der Ausweis der Positionen, „Verwaltungsgebühren und sonstige Verwaltungs- oder Betriebskosten“ erfolgt nach Angaben der Kapitalverwaltungsgesellschaft im Basisinformationsblatt gemäß PRIIPs-Verordnung bzw. erfolgt bei Anlagestrategien in gewichteter Form. Der Ausweis der Position „Performancegebühr erhoben“ basiert auf Angaben aus dem Verkaufsprospekt. Die vollständigen Informationen insbesondere die ausführliche Darstellung der Chancen und Risiken sind den gesetzlichen Pflichtveröffentlichungen der jeweiligen Kapitalverwaltungsgesellschaften zu entnehmen. Das Morningstar® ESG Risk Rating (auch als „Globe Rating“ bezeichnet) und die Low Carbon Kennung von Morningstar dienen als objektive Hilfestellung für Anleger, die Fonds im Bereich ESG Risk zeitpunktbezogen auf Basis von Daten von Morningstar vergleichen möchten. Für die Einstufung und gesetzlichen Transparenzpflichten der Fonds zur ESG Risk entsprechend den Verordnungen der Europäischen Union sind die Angaben in den vorvertraglichen Informationen (Verkaufsprospekt) und den periodischen Informationen (Jahres- bzw. Rechenschaftsbericht) der Fonds maßgeblich.